

**REPÚBLICA FEDERATIVA DO BRASIL
MINISTÉRIO DA AERONÁUTICA
DEPARTAMENTO DE AVIAÇÃO CIVIL**

ANUÁRIO DO TRANSPORTE AÉREO

VOLUME II - DADOS ECONÔMICOS



Aeroporto Internacional de São Paulo – Guarulhos

1985

APRESENTAÇÃO

ANUÁRIO DO TRANSPORTE AÉREO

A elaboração do Anuário do Transporte Aéreo, sob a direção do Departamento de Aviação Civil, tem por finalidade apresentar uma análise do desempenho do Setor de Transportes Aeronáuticos ao longo de 1965, bem como dos aspectos da estrutura econômica nacional e internacional que direta ou indiretamente influenciam a atividade aérea.

Devido à importância econômica do transporte aéreo para a economia nacional, o Governo Federal adotou medidas regulamentares e administrativas capazes de tornar efetiva uma recuperação econômica e social.

Os efeitos positivos das medidas adotadas pelo Governo Federal, bem como pelo Setor de Transportes Aeronáuticos, que anteriormente apresentavam aspectos negativos na economia, podem ser notados através dos dados estatísticos dos últimos meses do ano passado, no Relatório Geral do Setor Aeronáutico, apenas parte do plano de uma política governamental econômica bem planejada.

A política tarifária adotada levou a criação de tarifas diferenciadas para o Setor de Transportes Aeronáuticos, de maneira que os preços sejam mais adequados à concorrência, para tanto com a manutenção dos níveis de produtividade, lucratividade e "break even".

O Poder Concedente do Setor de Transportes Aeronáuticos, bem como o Poder Regulador do Setor de Transportes Aeronáuticos, tem por finalidade assegurar a qualidade dos serviços prestados.

WALDIR PAÇO DA FONSECA
Diretor Geral

Departamento de Aviação Civil
Subdepartamento de Planejamento

CEBNAI
Seção de Publicações

APRESENTAÇÃO

A elaboração do Anuário do Transporte Aéreo tem por objetivo apresentar uma análise do desempenho do Setor de Transporte Aero comercial ao longo de 1985, bem como aspectos da conjuntura econômica nacional e internacional que direta ou indiretamente influenciaram tal desempenho.

Diante de uma perspectiva inflacionária sem precedentes na história da economia nacional, pôde o Governo implantar medidas redirecionadas à atividades setoriais capazes de tornar factível uma recuperação econômica plena.

Os reflexos positivos das medidas adotadas pelo Governo foram sentidos pelo Setor de Transporte Aero comercial que, automaticamente, absorveu os ajustes verificados na economia, embora tal reflexo só tenha ocorrido nos três últimos meses do ano. Portanto, os resultados globais do Setor absorveram apenas parte do efeito da recuperação observada na economia como um todo.

A política tarifária doméstica, levada a efeito no decorrer do ano, permitiu que o Setor tivesse condições de minimizar sua perda contra a erosão inflacionária, concorrendo para tanto com a manutenção dos níveis aceitáveis de rentabilidade, lucratividade e "Break-even".

O Poder Concedente, através dos mecanismos de que dispõe, tem envidado esforços no sentido de estar "par e passo" com a evolução da economia nacional, objetivando sempre o controle e a preservação da segurança e qualidade dos serviços prestados.



Ten. Brig. do Ar
WALDIR PINTO DA FONSECA
Diretor Geral

CERNAI
Seção de Publicações

ÍNDICE

INTRODUÇÃO	9
CAPÍTULO 1 – EMPRESAS NACIONAIS DE TRANSPORTE AÉREO REGULAR DE ÂMBITO NACIONAL	
1 – Tráfego doméstico e internacional – 1984/85	19
2 – Tráfego doméstico – 1984/85	21
3 – Tráfego internacional – 1984/85	23
4 – Indústria: dados econômicos e estatísticos por setor de atividade – 1980/85	25
5 – Resultados operacionais nas linhas domésticas e internacionais – 1977/85	26
6 – Receitas e despesas por empresa – 1985	36
6.1 – Linhas domésticas e internacionais	36
6.2 – Linhas domésticas	37
6.3 – Linhas internacionais	38
7 – Indústria: composição da receita por setor de atividade (Cz\$) – 1980/85	39
8 – Indústria: composição da receita por setor de atividade (%) – 1980/85	40
9 – Receitas e custos médios por empresa: linhas domésticas e internacionais – 1985	41
10 – Resultados operacionais por tipo de avião: linhas domésticas – 1985	42
11 – Receitas e despesas por tipo de avião – 1985	43
11.1 – Linhas domésticas e internacionais	43
11.2 – Linhas domésticas	52
11.3 – Linhas internacionais	61
11.4 – Linhas domésticas mais cabotagem	69
12 – Receitas e custos médios por tipo de avião: linhas domésticas e internacionais – 1985	76
13 – Custos médios por hora de voo, por tipo de avião: linhas domésticas e internacionais – 1985	85
14 – Distribuição das despesas: linhas domésticas e internacionais (%) – 1985	90
15 – Indústria: planilha de custos consolidada por setor de atividade (%) – 1980/85	91
16 – Balanço patrimonial por empresa – 1985	92
17 – Balanço patrimonial da indústria – 1980/85	93
18 – Balanço patrimonial da indústria: análise vertical e horizontal – 1980/85	94
19 – Demonstrativo de resultados por empresa – 1985	95
20 – Demonstrativo de resultados da indústria – 1980/85	96
21 – Demonstrativo de resultados da indústria: análise vertical e horizontal – 1980/85	97
22 – Crescimento real dos principais itens do demonstrativo de resultados da indústria – 1980/85	98
23 – Crescimento real dos principais itens do balanço patrimonial da indústria – 1980/85	98
24 – Índices econômico-financeiros por empresa – 1980/85	99
24.1 – Índices de rentabilidade	99
24.2 – Índices de solvência	100
24.3 – Índices de estrutura patrimonial	101
CAPÍTULO 2 – PONTE AÉREA	
1 – Ponte aérea Rio/São Paulo: dados econômicos e estatísticos – 1984/85	107
CAPÍTULO 3 – EMPRESAS NACIONAIS DE TRANSPORTE AÉREO REGULAR DE ÂMBITO REGIONAL	
1 – Dados econômicos e estatísticos – 1984/85	118
2 – Receitas, despesas e resultados por empresa – 1985	120

3 - Indústria: dados econômicos e estatísticos - 1980/85	122
4 - Indústria: composição da receita (Cz\$) - 1980/85	122
5 - Indústria: composição da receita (%) - 1980/85	122
6 - Indústria: planilha de custos consolidada - 1984/85	122
7 - Resultados operacionais nas linhas regionais - 1980/85	123
8 - Receitas e custos médios por empresa - 1985	127
9 - Receitas, despesas e resultados por tipo de avião - 1985	128
10 - Receitas e custos médios por tipo de avião - 1985	132
11 - Custos médios por hora de voo e por km voado - 1985	134
11.1 - EMB-110	134
11.2 - FOKKER	135
12 - Balanço patrimonial por empresa - 1985	136
13 - Balanço patrimonial da indústria - 1980/85	137
14 - Balanço patrimonial da indústria: análise vertical e horizontal - 1980/85	138
15 - Demonstrativo de resultados por empresa - 1985	139
16 - Demonstrativo de resultados da indústria - 1980/85	140
17 - Demonstrativo de resultados da indústria: análise vertical e horizontal - 1980/85	141
18 - Crescimento real dos principais itens do demonstrativo de resultados da indústria - 1980/85	142
19 - Crescimento real dos principais itens do balanço patrimonial da indústria - 1980/85	142
20 - Índices econômico-financeiros por empresa - 1980/85	143
20.1 - Índices de rentabilidade	143
20.2 - Índices de solvência	144
20.3 - Índices de estrutura patrimonial	145

CAPÍTULO 4 - EMPRESAS DE TÁXI-AÉREO

1 - Resumo dos dados econômicos por aérea - 1985	151
2 - Dados econômicos por empresa - 1985	151
2.1 - Área 1	151
2.2 - Área 2	153
2.3 - Área 3	153
2.4 - Área 4	154
2.5 - Área 5	155
2.6 - Área 6	155
2.7 - Área 7	156
3 - Empresas individuais de taxi aéreo: dados econômicos - 1985	157
4 - Resumo dos dados estatísticos por aérea - 1985	158
5 - Dados estatísticos por empresa - 1985	158
5.1 - Área 1	158
5.2 - Área 2	160
5.3 - Área 3	160
5.4 - Área 4	161
5.5 - Área 5	161
5.6 - Área 6	162
5.7 - Área 7	162
6 - Frota por área - Dez/85	163
7 - Empresas individuais de taxi aéreo: dados estatísticos - 1985	164

CAPÍTULO 5 - EMPRESAS DE SERVIÇOS AÉREOS ESPECIALIZADOS

1 - Resumo dos dados econômicos por tipo de atividade - 1985	166
2 - Dados econômicos por empresa - 1985	166
2.1 - Proteção à lavoura	166

INTRODUÇÃO

2.2 - Aerofotogrametria	169
2.3 - Propaganda aérea	169
2.4 - Transporte de enfermos e assistência médico-hospitalar	170
2.5 - Serviço de apoio - helicópteros	170
2.6 - Demonstrações aéreas	170
3 - Resumo dos dados estatísticos por tipo de atividade - 1985	170
4 - Frota por tipo de atividade - Dez/85	171
5 - Dados estatísticos por empresa - 1985	171
5.1 - Proteção à lavoura	171
5.2 - Aerofotogrametria	174
5.3 - Propaganda aérea	175
5.4 - Transporte de enfermos e assistência médico-hospitalar	175
5.5 - Serviço de apoio - helicópteros	175
5.6 - Demonstrações aéreas	175
GRÁFICOS: CAPÍTULO 1	
1 - Pax km transportado (setor doméstico) x PIB	15
2 - Tarifas domésticas, custo/assentos km oferecidos e inflação	16
3 - Segmentação de mercado: oferta	17
4 - Segmentação de mercado: demanda	18
5 - Receitas e despesas operacionais: linhas domésticas e internacionais	27
6 - Receitas e despesas operacionais: linhas domésticas	28
7 - Receitas e despesas operacionais: linhas internacionais	29
8 - Receitas, despesas e resultados a preços constantes de Dez/85 - linhas domésticas e internacionais	30
9 - Receitas, despesas e resultados a preços constantes de Dez/85 - linhas domésticas	30
10 - Receitas, despesas e resultados a preços constantes de Dez/85 - linhas internacionais	30
11 - Receitas e despesas operacionais: taxas de crescimento ao ano - linhas domésticas e internacionais	31
12 - Receitas e despesas operacionais: taxas de crescimento ao ano - linhas domésticas	32
13 - Receitas e despesas operacionais: Taxas de crescimento ao ano - linhas internacionais	33
14 - Lucratividade operacional - linhas domésticas e internacionais	34
15 - Break-even Pax-km transportado	35
16 - Liquidez, rentabilidade do capital próprio e grau de endividamento	103
CAPÍTULO 2:	
17 - Evolução do nº de passageiros transportados por ponte aérea	109
18 - Evolução do nível de aproveitamento	110
19 - Evolução do nível de aproveitamento por dias da semana: Rio/São Paulo	111
20 - Evolução do nível de aproveitamento por dias da semana: Rio/Brasília	111
21 - Evolução do nível de aproveitamento por dias da semana: Rio/Belo Horizonte	112
CAPÍTULO 3:	
22 - Pax km transportado x PIB	115
23 - Segmentação de mercado: oferta	116
24 - Segmentação de mercado: demanda	117
25 - Receitas e despesas operacionais	124
26 - Receitas e despesas operacionais: taxas de crescimento ao ano	125
27 - Evolução do Break-even Pax-km transportado	126
28 - Evolução da lucratividade operacional	126
29 - Liquidez, rentabilidade do capital próprio e grau de endividamento	147

INTRODUÇÃO

A elaboração do Anuário do Transporte Aéreo tem por objetivo apresentar uma análise do desempenho do Setor de Transporte Aerocomercial ao longo de 1985, tanto do ponto de vista quantitativo quanto qualitativo.

Tendo em vista a estreita ligação entre o comportamento da economia como um todo e o desempenho de seus diversos setores, dentre eles o de Transporte Aerocomercial, torna-se imprescindível uma análise da performance global da economia para a consecução daquele objetivo. Em particular, o Setor de Transporte Aerocomercial é fortemente afetado pelas condições econômicas externas e, por essa razão, levou-se em conta também os principais acontecimentos no cenário econômico mundial no decorrer de 1985.

A economia brasileira e mundial em 1985

O ano de 1985, para a economia brasileira, foi marcado pela retomada do crescimento econômico. O Produto Interno Bruto (PIB) cresceu, segundo dados preliminares da Fundação Getúlio Vargas, 8,3% – muito acima de sua taxa histórica. Setorialmente, as taxas de crescimento real foram também bastante significativas, caracterizando um desempenho econômico equilibrado, isto é, envolvendo todos os setores, como pode ser observado no quadro que se segue:

Agropecuária	8,8
Indústria	9,0
Comércio	8,7
Transportes	4,6
Comunicações	16,9
Intermediários Financeiros	10,0
Governo	2,4
TOTAL	8,3

A opção pelo crescimento econômico beneficiou boa parte da população brasileira, considerando que foram gerados no período, 1,5 milhão de novos empregos, tendo o salário real crescido cerca de 12%.

Em termos sintéticos, foram três os principais fatores explicativos da elevada taxa de crescimento do PIB em 1985: (i) as significativas reposições salariais dos setores público e privado; (ii) a folga nas políticas monetária e fiscal, constatada pelo aumento dos agregados monetários (M1) acima da inflação; (iii) o comportamento favorável dos preços das matérias primas durante a maior parte do ano. Portanto, diferentemente do que ocorreu em 1984 quando o crescimento da economia teve como carro chefe o setor externo, em 1985 a economia brasileira cresceu impulsionada pela elevação do consumo interno após três anos de recessão.

A recuperação do nível salarial, principalmente através de mecanismos que institucionalizaram os reajustes trimestrais, produziu o acréscimo do consumo

privado que, somado ao elevado déficit do setor público, criaram pressões de demanda global, acirrando em certa medida o processo de inflação.

Após a taxa inflacionária, medida pelo IGP-D.I., ter atingido a marca recorde de 15% em novembro, as autoridades da área econômica decidiram unificar o indexador geral da economia, adotando o índice de preços ao consumidor ampliado (IPCA), calculado pelo IBGE, como o índice oficial de inflação. Mas, na verdade, qualquer que seja o índice de referência, conclui-se pelo recrudescimento do processo inflacionário em 1985, fato esse demonstrado no quadro abaixo:

TAXAS DE INFLAÇÃO (%)

ÍNDICES	1984	1985	VARIAÇÃO 85/84
IGP-DI	223,8	235,0	3,5
IPCA	208,9	233,6	8,0

Diante das perspectivas de rápida aceleração do processo inflacionário, com sinais de hiperinflação, e das notícias envolvendo desindexação total ou parcial e tabelamento ou congelamento de preços, as taxas de juros mostraram tendência de alta no final do exercício, devido ao aumento do chamado "prêmio de risco", apesar dos esforços do Banco Central no sentido de promover a queda administrativa das taxas do "overnight" e, desse modo, influenciar as demais taxas do mercado.

No setor externo, o saldo positivo de US\$ 12,4 bilhões na balança comercial, ligeiramente superior ao objetivo fixado no início do ano, foi obtido, primordialmente, em função da redução das importações, tendo em vista a queda do preço internacional do petróleo e a maturação de investimentos substitutivos de importações. No lado das exportações, os resultados foram menos alentadores, apresentando uma queda de 5% em relação ao ano anterior, ocasionada em grande medida pela redução nos preços dos produtos básicos, o avanço do protecionismo nos países industrializados e o arrefecimento da atividade econômica nesses países, notadamente nos EUA onde a taxa de crescimento em 85 foi de 2,3%, contra os 6,6% observados em 84. Como fator de estímulo às vendas, destaca-se a sensível desvalorização do dólar frente ao marco e o iene.

Dentre os principais fatos ocorridos no cenário econômico internacional, destaca-se a queda da taxa de juros e do preço do petróleo, os quais foram decisivos para a consecução do equilíbrio do balanço de pagamentos em conta corrente.

O ano de 1985 foi também um marco importante no que tange aos problemas da renegociação da dívida externa brasileira, com o fim do monitoramento do FMI. O governo brasileiro optou pela total independência na definição da política econômica interna, colocando o crescimento econômico como a prioridade número um da Nova República, o que abriu espaço para discordâncias conceituais em relação aos programas de ajuste recomendados pelo FMI. As condições de renegociação da dívida externa passaram a ser discutidas entre o governo brasileiro e os credores internacionais, sem que fosse assinado novo acordo formal com o FMI.

A opção definitiva pelo crescimento econômico e a clara disposição do governo em atuar na área social, propiciaram um clima de otimismo e apoio popular. Entretanto, a inflação continuou sendo o principal ponto de estrangulamento, mostrando-se renitente aos esforços empreendidos no sentido de combatê-la, dentre eles destaca-se a política de controle de preços e tarifas públicas adotada ao longo do ano. A taxa recorde de 235% no final do ano causou apreensão em todos os segmentos da sociedade tendo em vista as perspectivas de um processo de hiperinflação e as suas consequentes distorções.

O setor de transporte aerocomercial

Na esteira da expansão do nível de atividade econômica e da melhoria do poder de compra da população brasileira, tanto pelo aumento no nível de emprego quanto pelos ganhos reais de salário, o tráfego aéreo apresentou uma evolução bastante expressiva, principalmente nas linhas domésticas. Cabe notar que a aceleração das atividades domésticas ocorreu no 2º semestre e, por isso, os efeitos sobre a demanda por transporte aéreo se fizeram sentir apenas nos três últimos meses do ano. Portanto, os resultados globais do setor, não refletiram integralmente a excepcional recuperação observada na economia como um todo.

A política tarifária doméstica, levada a efeito no decorrer do ano, refletiu, em grande medida, a política de controle de preços adotada pelas autoridades econômicas, tendo em vista o recrudescimento do processo inflacionário. As tarifas de passagens domésticas foram reajustadas em 201,7%, o que representa uma perda real de 9,9% em relação a taxa de inflação medida pelo IGP-DI no mesmo período. Comparativamente ao ano anterior, a política tarifária foi restritiva, considerando que as tarifas domésticas acumularam um ganho real de 33% em 1984.

Os mecanismos de controle de preços utilizados em 1985, se por um lado afetaram negativamente as tarifas domésticas, por outro tiveram efeitos positivos no que tange aos custos do setor. O preço do combustível doméstico, principal item de custos, apresentou uma evolução de 156,41%, bem abaixo da observada em 1984. O combustível para vôos internacionais manteve a tendência de queda, a qual já vinha sendo observada em 1984, acumulando até fins de 1985, uma redução real de aproximadamente 9%.

O Setor de Transporte Aéreo Regional experimentou uma performance negativa em 1985, a despeito dos bons resultados auferidos pela economia como um todo. Do ponto de vista de mercado, a queda expressiva do tráfego deve ser balizada não apenas pelo acirramento da concorrência do jato nas ligações consideradas de bom potencial, mas também pelo fato de que a recuperação do nível de negócios ocorreu principalmente a partir do 2º semestre, época de baixa do mercado regional e, por essa razão, os efeitos sobre a demanda do setor tiveram menor impacto no acumulado do ano.

Cabe ainda destacar, os efeitos benéficos da queda da taxa de juros no mercado internacional sobre a eficiência e rentabilidade de todas as Empresas do Setor de Transporte Aerocomercial, tendo em vista os elevados custos envolvidos no reequipamento e financiados por entidades estrangeiras a taxas flutuantes de juros.

Evolução dos principais indicadores econômicos

PERÍODOS	1980		1981		1982	
INDICADORES	VARIACÃO %		VARIACÃO %		VARIACÃO %	
	SIMPLES	ACUMULADA	SIMPLES	ACUMULADA	SIMPLES	ACUMULADA
IGP - D.I.	110,25	110,25	95,18	310,37	99,72	719,58
QAV - 1 (Doméstico-Galeão)	230,74	230,74	79,41	493,38	126,23	1.242,41
CÂMBIO (Compra)	53,96	53,96	95,12	200,41	97,71	493,93
Tarifa Aérea Doméstica	111,54	111,54	88,57	298,90	106,22	722,61

PERÍODOS	1983		1984		1985	
INDICADORES	VARIACÃO %		VARIACÃO %		VARIACÃO %	
	SIMPLES	ACUMULADA	SIMPLES	ACUMULADA	SIMPLES	ACUMULADA
IGP - D.I.	210,99	2.448,82	223,81	8.153,33	235,11	27.657,76
QAV - 1 (Doméstico-Galeão)	211,59	4.082,80	262,80	15.075,20	156,41	38.810,72
CÂMBIO (Compra)	289,40	2.212,78	223,42	7.379,99	229,35	24.535,35
Tarifa Aérea Doméstica	196,90	2.342,34	330,96	10.425,51	201,72	31.657,56

EMPRESAS DE TRANSPORTE AÉREO REGULAR DE ÂMBITO NACIONAL

Tráfego doméstico e internacional

Em termos globais, o desempenho da Indústria foi marcado principalmente pelos resultados obtidos no Setor Doméstico, os quais foram, em certa medida, amortecidos pelo fraco desempenho do Setor Internacional, haja visto que este representa cerca de 50% da geração de receitas da Indústria.

Nesse sentido, a demanda total de passageiros-quilômetros transportados pagos cresceu 9,4%, enquanto que a oferta de assentos-quilômetros evoluiu 3,2%. Tal fato proporcionou uma maior utilização da capacidade instalada da Indústria, representada pelo aumento de 4,9% no aproveitamento pago dos serviços, o qual situou-se em 64% contra 61% observado em 1984.

A política tarifária em 1985, aliada ao baixo nível de receitas em relação à evolução da demanda no Setor Internacional, influenciou negativamente o "Break-even" da Indústria, que passou de 58% em 1984 para 62% em 1985, registrando um aumento de 6,9%. Além disso, a lucratividade operacional da Indústria em 1985 de 3,7%, foi 33,9% inferior a observada no ano anterior.

Tráfego doméstico

A demanda doméstica por transporte aéreo apresentou um crescimento bastante significativo em 1985, refletindo a retomada das atividades econômicas como um todo. Em passageiros-quilômetros, o crescimento da demanda foi de 11,0%, enquanto que em toneladas-quilômetros a evolução foi de 17%. Por outro lado, a oferta de serviços em assentos-quilômetros foi 0,2% inferior à observada em 1984, enquanto que em toneladas-quilômetros, a evolução foi de 11%. Com isso, o aproveitamento pago dos serviços que era de 58% em 1984, passou para 65% em 1985, o que representa um aumento de 12%.

A lucratividade operacional no Setor Doméstico atingiu 6,8%, o que representa um aumento de 11,5% comparativamente a 1984. Um dos fatores explicativos desse resultado, além da forte expansão do mercado, foram os efeitos da política governamental de controle de preços, principalmente no que diz respeito ao preço do combustível, tendo em vista a sua grande importância na estrutura de custos da Indústria.

A expansão do mercado doméstico conjugada à perda real no nível tarifário doméstico teve como consequência o aumento de 13% no "Break-even", o qual situou-se em 85 em 61%, contra os 54% observados no ano anterior.

Tráfego internacional

Ao contrário do Setor Doméstico, o Setor Internacional teve um comportamento nitidamente mais fraco em 1985 comparativamente a 1984.

No que diz respeito às variáveis de mercado, a demanda de passageiros-quilômetros pagos cresceu 7,6%, enquanto que a oferta de assentos-quilômetros foi 7,5% superior à verificada no ano anterior. Com isso, o aproveitamento dos serviços, que em 1984 situou-se em 64%, sofreu uma ligeira queda, situando-se em 63% em 1985.

A queda dos níveis tarifários nas rotas internacionais de um modo geral e o aumento acentuado nos custos operacionais, destacando-se os custos de implantação de novas linhas, a despeito da queda no preço do combustível para vôos internacionais, foram fatos importantes para a compreensão do aumento de 3,3% no "Break-even" do Setor Internacional, o qual passou de 61% em 1984 para 63% em 1985.

A lucratividade operacional das linhas internacionais foi de 0,5% em 1985, o que representa uma queda de 90% comparativamente a 1984.

EMPRESAS DE TRANSPORTE AÉREO REGULAR DE ÂMBITO NACIONAL

Tráfego doméstico e internacional

Em termos globais, o desempenho da indústria foi marcado pelo crescimento da demanda de passageiros-quilômetros pagos, que em 1985 atingiu 1.154 milhões, ou seja, 11,5% a mais do que em 1984. A oferta de assentos-quilômetros, por sua vez, também cresceu, totalizando 1.154 milhões, ou seja, 11,5% a mais do que em 1984. Com isso, o aproveitamento dos serviços, que em 1984 situou-se em 64%, sofreu uma ligeira queda, situando-se em 63% em 1985.

A queda dos níveis tarifários nas rotas internacionais de um modo geral e o aumento acentuado nos custos operacionais, destacando-se os custos de implantação de novas linhas, a despeito da queda no preço do combustível para vôos internacionais, foram fatos importantes para a compreensão do aumento de 3,3% no "Break-even" do Setor Internacional, o qual passou de 61% em 1984 para 63% em 1985.

A lucratividade operacional das linhas internacionais foi de 0,5% em 1985, o que representa uma queda de 90% comparativamente a 1984.

Tráfego doméstico

A demanda doméstica por transporte aéreo regular apresentou um crescimento de 11,5% em 1985, atingindo 1.154 milhões de passageiros-quilômetros pagos, ou seja, 11,5% a mais do que em 1984. A oferta de assentos-quilômetros, por sua vez, também cresceu, totalizando 1.154 milhões, ou seja, 11,5% a mais do que em 1984. Com isso, o aproveitamento dos serviços, que em 1984 situou-se em 64%, sofreu uma ligeira queda, situando-se em 63% em 1985.

A queda dos níveis tarifários nas rotas internacionais de um modo geral e o aumento acentuado nos custos operacionais, destacando-se os custos de implantação de novas linhas, a despeito da queda no preço do combustível para vôos internacionais, foram fatos importantes para a compreensão do aumento de 3,3% no "Break-even" do Setor Internacional, o qual passou de 61% em 1984 para 63% em 1985.

A lucratividade operacional das linhas internacionais foi de 0,5% em 1985, o que representa uma queda de 90% comparativamente a 1984.

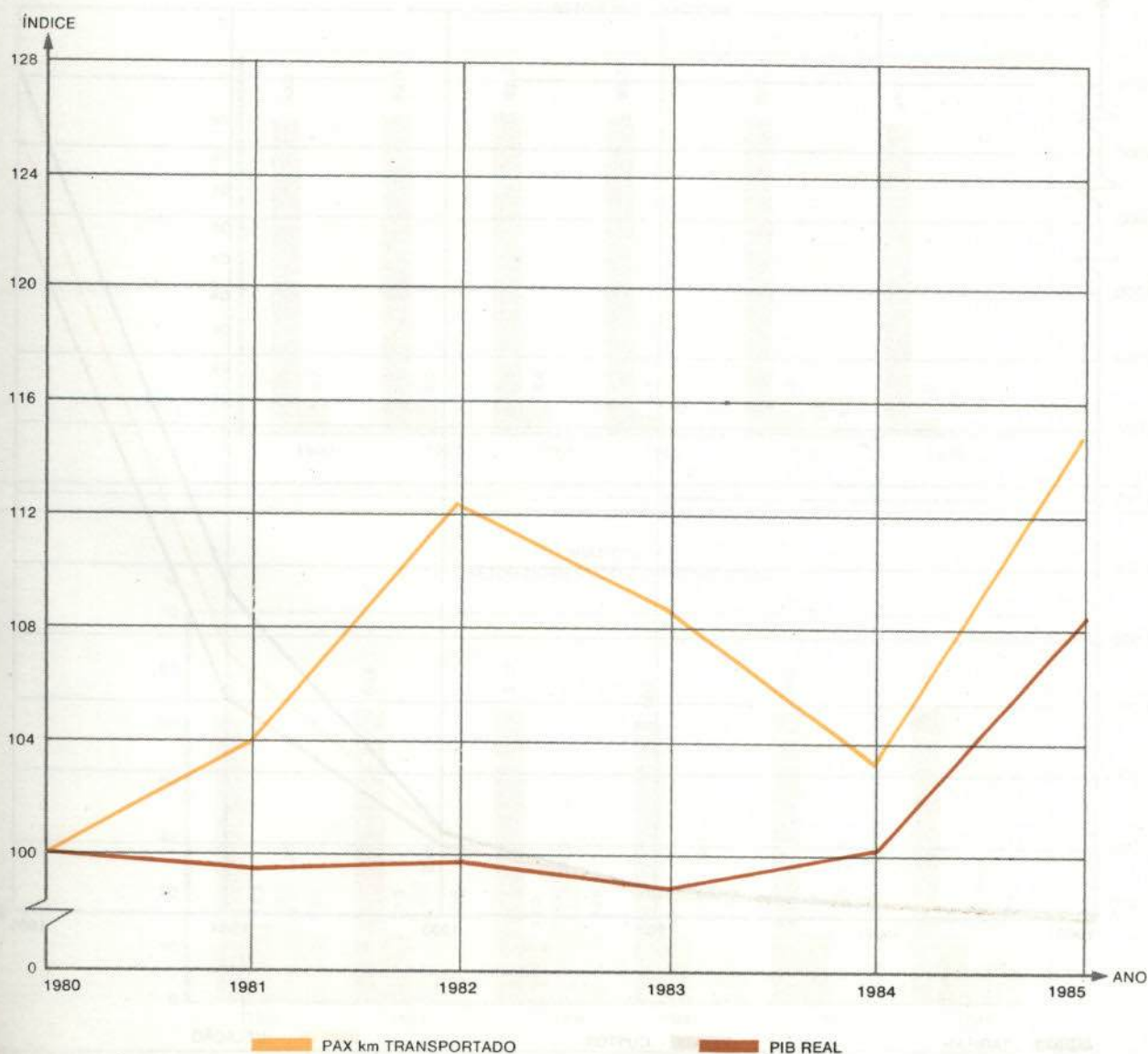
Tráfego internacional

A demanda internacional por transporte aéreo regular apresentou um crescimento de 11,5% em 1985, atingindo 1.154 milhões de passageiros-quilômetros pagos, ou seja, 11,5% a mais do que em 1984. A oferta de assentos-quilômetros, por sua vez, também cresceu, totalizando 1.154 milhões, ou seja, 11,5% a mais do que em 1984. Com isso, o aproveitamento dos serviços, que em 1984 situou-se em 64%, sofreu uma ligeira queda, situando-se em 63% em 1985.

Pax km transportado x PIB

ANOS	PAX KM TRANSPORTADO-SETOR DOMÉSTICO		PIB REAL	
	TAXA DE CRESCIMENTO AA	ÍNDICE (base: 1980 = 100)	TAXA DE CRESCIMENTO AA	ÍNDICE (base: 1980 = 100)
1980	8,2	100,0	7,2	100,0
1981	4,1	104,1	(1,6)	98,4
1982	7,9	112,3	0,9	99,3
1983	(2,3)	109,7	(3,2)	96,1
1984	(5,8)	103,4	4,5*	100,4
1985	11,0	114,8	8,3*	108,7

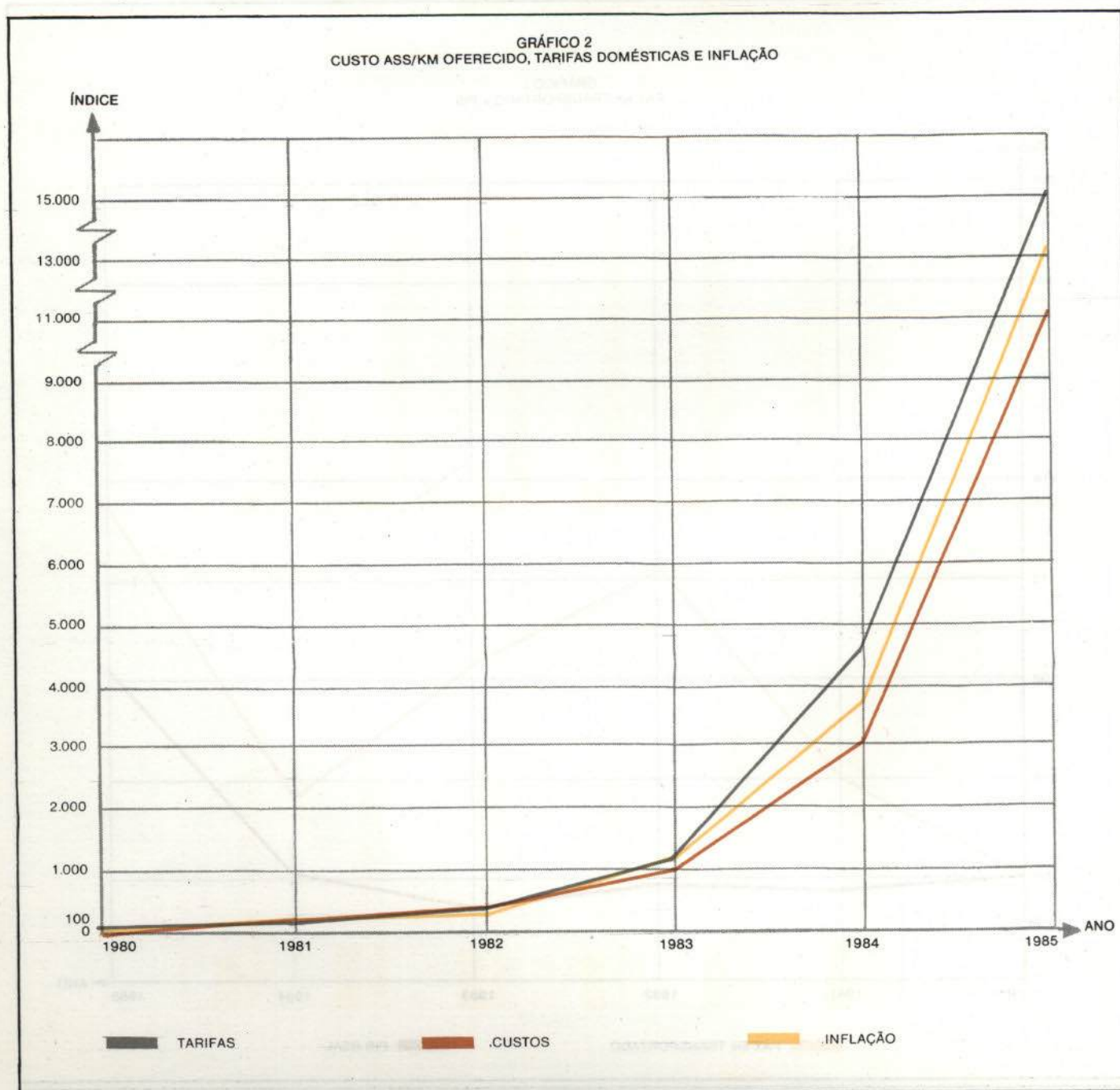
(*) preliminar

GRÁFICO I
PAX km TRANSPORTADO x PIB

Índice de tarifas domésticas, custo ass. km oferecido nas linhas domésticas e inflação - 1980/85

ANOS	TARIFAS DOMÉSTICAS	CUSTO ASS KM OFERECIDOS	INFLAÇÃO*
1980	100,0	100,0	100,0
1981	188,6	198,3	195,2
1982	388,9	397,8	389,8
1983	1.154,6	1.033,8	1.212,3
1984	4.975,7	3.133,4	3.925,5
1985	15.012,6	11.368,60	13.154,4

(*) Medida pelo Índice Geral de Preços da Fundação Getúlio Vargas.
 Nota: O custo ASS KM oferecido refere-se ao setor doméstico.



Segmentação de mercado: oferta - 1980/85
Ass km oferecido: % em relação ao total da indústria

GRÁFICO 3 - a
 SETOR DOMÉSTICO

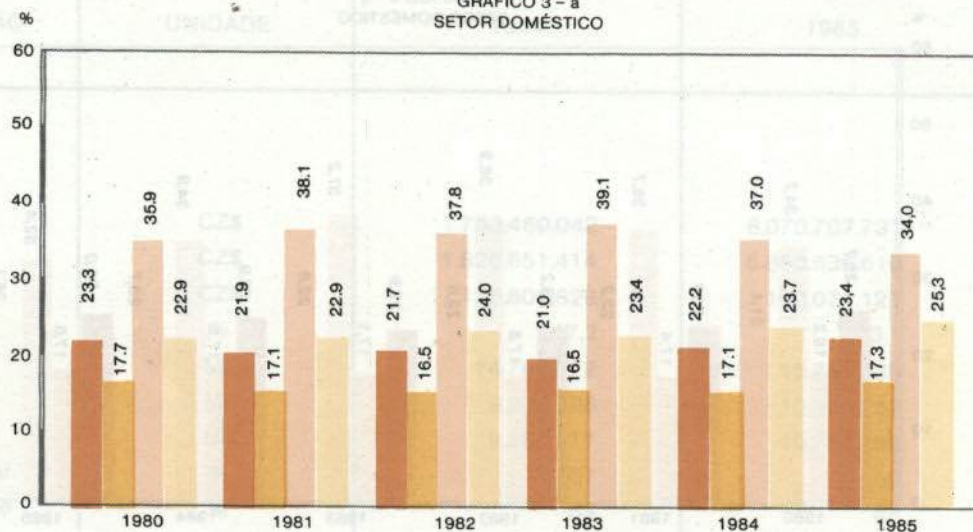


GRÁFICO 3 - b
 SETOR INTERNACIONAL

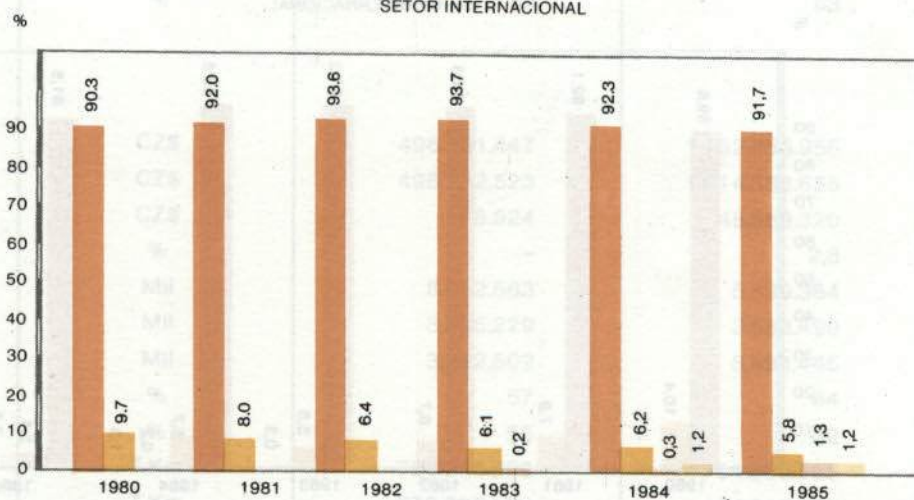


GRÁFICO 3 - c
 SETOR DOMÉSTICO E INTERNACIONAL



VARIG

CRUZEIRO

VASP

TRANSBRASIL

Segmentação de mercado: demanda - 1980/85
 Pax km transportado: % em relação ao total da indústria

GRÁFICO 4 - a
 SETOR DOMÉSTICO

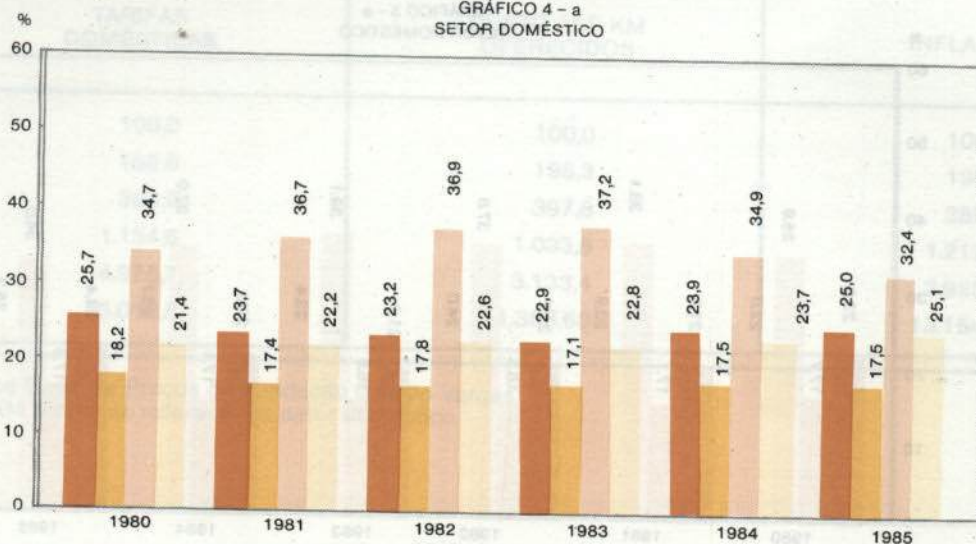
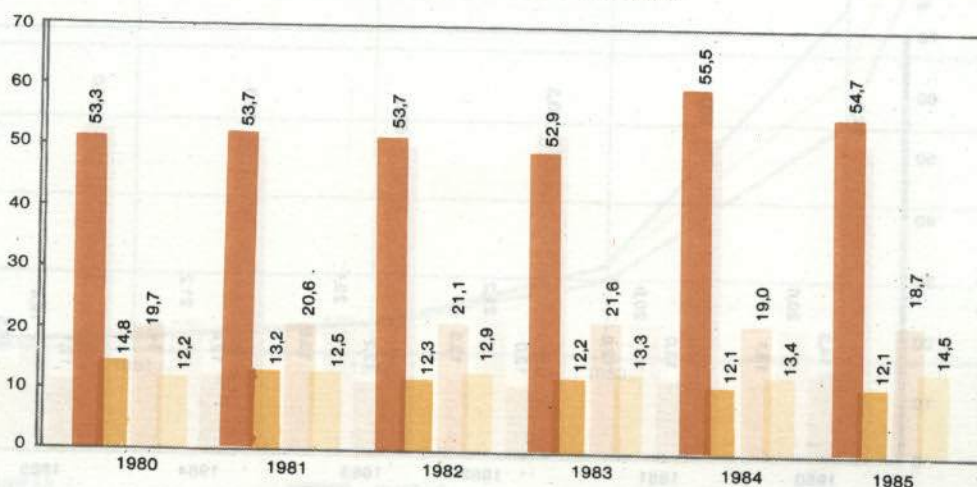


GRÁFICO 4 - b
 SETOR INTERNACIONAL



GRÁFICO 4 - c
 SETOR DOMÉSTICO E INTERNACIONAL



VARIG

CRUZEIRO

VASP

TRANSBRASIL

1 - Tráfego Doméstico e Internacional

DISCRIMINAÇÃO	UNIDADE	1984	1985	VARIAÇÃO %
VARIG				
Receita	CZ\$	1.753.460.042	6.070.707.731	246,21
Despesa	CZ\$	1.626.651.414	5.880.636.610	261,52
Resultado	CZ\$	126.808.628	190.071.121	49,89
Lucratividade	%	7,2	3,1	(56,94)
Assentos-Km	Mil	14.768.672	15.751.538	6,66
Pax-Km Total	Mil	9.905.398	10.805.252	9,08
Pax-Km Pagos	Mil	9.367.517	10.230.499	9,21
Aproveitamento Total	%	67	69	2,99
Aproveitamento Pago	%	63	65	3,17
T.Km Oferecidas	T.Km	2.864.286.241	3.047.244.632	6,39
T.Km Utilizadas	T.Km	1.588.577.162	1.722.751.663	8,45
Aprov. Pago Total	%	55	57	3,64
Break-even	%	58	63	8,62
VASP				
Receita	CZ\$	496.381.447	1.762.955.955	255,16
Despesa	CZ\$	496.292.523	1.714.386.635	245,44
Resultado	CZ\$	88.924	48.569.320	54.518,91
Lucratividade	%	-	2,8	-
Assentos-Km	Mil	6.002.563	5.639.364	(6,05)
Pax-Km Total	Mil	3.385.229	3.588.499	6,00
Pax-Km Pagos	Mil	3.292.502	3.494.445	6,13
Aproveitamento Total	%	57	64	12,28
Aproveitamento Pago	%	55	62	12,73
T.Km Oferecidas	T.Km	700.566.429	701.900.655	0,19
T.Km Utilizadas	T.Km	376.665.524	404.697.892	7,44
Aprov. Peso Total	%	54	58	7,41
Break-even	%	55	60	9,09
CRUZEIRO				
Receita	CZ\$	305.517.794	1.068.354.379	249,69
Despesa	CZ\$	298.852.770	1.058.731.182	254,27
Resultado	CZ\$	6.665.024	9.623.197	44,38
Lucratividade	%	2,2	0,9	(59,09)
Assentos-Km	Mil	3.508.094	3.535.601	0,78
Pax-Km Total	Mil	2.161.682	2.330.431	7,81
Pax-Km Pagos	Mil	2.100.472	2.269.327	8,04
Aproveitamento Total	%	62	66	6,45
Aproveitamento Pago	%	60	64	6,67
T.Km Oferecidas	T.Km	407.425.648	461.942.040	13,38
T.Km Utilizadas	T.Km	208.284.190	231.101.542	10,95
Aprov. Peso Total	%	51	50	(1,96)
Break-even	%	59	63	6,78

1 - Tráfego Doméstico e Internacional

DISCRIMINAÇÃO	UNIDADE	1984	1985	VARIAÇÃO %
TRANSBRASIL				
Receita	CZ\$	350.950.907	1.383.242.620	294,14
Despesa	CZ\$	323.022.557	1.251.116.040	287,32
Resultado	CZ\$	27.928.350	132.126.580	373,09
Lucratividade	%	8,0	9,6	20,00
Assentos-Km	Mil	3.973.250	4.234.132	6,57
Pax-Km Total	Mil	2.396.921	2.777.932	15,90
Pax-Km Pagos	Mil	2.335.828	2.712.606	16,13
Aproveitamento Total	%	60	66	10,00
Aproveitamento Pago	%	59	64	8,47
T.Km Oferecidas	T.Km	584.519.696	740.624.624	26,71
T.Km Utilizadas	T.Km	302.284.679	385.863.561	27,65
Aprov. Peso Total	%	52	52	-
Break-even	%	54	58	7,41
INDÚSTRIA				
Receita	CZ\$	2.906.310.190	10.285.260.685	253,89
Despesa	CZ\$	2.744.819.264	9.904.870.467	260,86
Resultado	CZ\$	161.490.926	380.390.218	135,55
Lucratividade	%	5,6	3,7	(33,93)
Assentos-Km	Mil	28.252.579	29.160.635	3,21
Pax-Km Total	Mil	17.849.230	19.502.114	9,26
Pax-Km Pagos	Mil	17.096.319	18.706.877	9,42
Aproveitamento Total	%	63	67	6,35
Aproveitamento Pago	%	61	64	4,92
T.Km Oferecidas	T.Km	4.556.798.014	4.951.711.951	8,67
T.Km Utilizadas	T.Km	2.475.811.555	2.744.414.658	10,85
Aprov. Peso Total	%	54	55	1,85
Break-even	%	58	62	6,90

2 - Tráfego Doméstico

DISCRIMINAÇÃO	UNIDADE	1984	1985	VARIAÇÃO %
VARIG				
Receita	CZ\$	394.052.921	1.417.579.806	259,74
Despesa	CZ\$	343.511.473	1.284.655.911	273,98
Resultado	CZ\$	50.541.448	132.923.895	163,00
Lucratividade	%	12,8	9,4	(26,56)
Assentos-Km	Mil	3.571.773	3.760.594	5,29
Pax-Km Total	Mil	2.307.138	2.681.138	16,21
Pax-Km Pagos	Mil	2.227.069	2.601.242	16,80
Aproveitamento Total	%	65	71	9,23
Aproveitamento Pago	%	62	69	11,29
T.Km Oferecidas	T.Km	583.183.564	659.471.348	13,08
T.Km Utilizadas	T.Km	303.104.312	370.405.201	22,20
Aprov. Peso Total	%	52	56	7,69
Break-even	%	54	63	16,67
VASP				
Receita	CZ\$	492.245.054	1.710.285.137	247,45
Despesa	CZ\$	491.566.927	1.671.102.262	239,95
Resultado	CZ\$	678.127	39.182.875	5.678,10
Lucratividade	%	0,1	2,3	2.200,00
Assentos-Km	Mil	5.965.857	5.462.255	(8,44)
Pax-Km Total	Mil	3.368.387	3.466.434	2,91
Pax-Km Pagos	Mil	3.275.659	3.372.437	2,95
Aproveitamento Total	%	57	64	12,28
Aproveitamento Pago	%	55	62	12,73
T.Km Oferecidas	T.Km	693.840.852	678.353.043	(2,23)
T.Km Utilizadas	T.Km	372.933.848	390.741.050	4,77
Aprov. Peso Total	%	54	58	7,41
Break-even	%	55	61	10,91
CRUZEIRO				
Receita	CZ\$	221.643.342	801.657.111	261,69
Despesa	CZ\$	210.808.817	747.040.930	254,37
Resultado	CZ\$	10.834.525	54.616.181	404,09
Lucratividade	%	4,9	6,8	38,78
Assentos-Km	Mil	2.754.752	2.779.682	0,90
Pax-Km Total	Mil	1.694.307	1.872.048	10,49
Pax-Km Pagos	Mil	1.643.809	1.821.735	10,82
Aproveitamento Total	%	62	67	8,06
Aproveitamento Pago	%	60	66	10,00
T.Km Oferecidas	T.Km	320.002.976	353.856.974	10,58
T.Km Utilizadas	T.Km	164.840.352	188.268.552	14,21
Aprov. Peso Total	%	52	53	1,92
Break-even	%	57	62	8,77

2 - Tráfego Doméstico

DISCRIMINAÇÃO	UNIDADE	1984	1985	VARIAÇÃO %
TRANSPORTE				
Receita	CZ\$	334.359.169	1.328.138.922	297,22
Despesa	CZ\$	308.263.030	1.198.946.100	288,94
Resultado	CZ\$	26.096.139	129.192.822	395,06
Lucratividade	%	7,8	9,7	24,36
Assentos-Km	Mil	3.823.891	4.077.323	6,63
Pax-Km Total	Mil	2.289.443	2.672.100	16,71
Pax-Km Pagos	Mil	2.228.350	2.606.774	16,98
Aproveitamento Total	%	60	66	10,00
Aproveitamento Pago	%	58	64	10,34
T.Km Oferecidas	T.Km	540.208.005	681.838.155	26,22
T.Km Utilizadas	T.Km	275.070.719	356.649.223	29,66
Aprov. Peso Total	%	51	52	1,96
Break-even	%	54	58	7,41
INDÚSTRIA				
Receita	CZ\$	1.442.300.486	5.257.660.976	264,53
Despesa	CZ\$	1.354.150.247	4.901.745.203	261,98
Resultado	CZ\$	88.150.239	355.915.773	303,76
Lucratividade	%	6,1	6,8	11,48
Assentos-Km	Mil	16.116.273	16.079.854	(0,23)
Pax-Km Total	Mil	9.659.275	10.691.720	10,69
Pax-Km Pagos	Mil	9.374.887	10.402.188	10,96
Aproveitamento Total	%	60	66	10,00
Aproveitamento Pago	%	58	65	12,07
T.Km Oferecidas	T.Km	2.137.235.397	2.373.519.520	11,06
T.Km Utilizadas	T.Km	1.115.949.231	1.306.064.026	17,04
Aprov. Peso Total	%	52	55	5,77
Break-even	%	54	61	12,96

3 - Tráfego Internacional

DISCRIMINAÇÃO	UNIDADE	1984	1985	VARIAÇÃO %
VARIG				
Receita	CZ\$	1.359.407.121	4.653.127.925	242,29
Despesa	CZ\$	1.283.139.941	4.595.980.699	258,18
Resultado	CZ\$	76.267.180	57.147.226	(25,07)
Lucratividade	%	5,6	1,2	(78,57)
Assentos-Km	Mil	11.196.899	11.990.944	7,09
Pax-Km Total	Mil	7.598.260	8.124.114	6,92
Pax-Km Pagos	Mil	7.140.448	7.629.257	6,85
Aproveitamento Total	%	68	68	-
Aproveitamento Pago	%	64	64	-
T.Km Oferecidas	T.Km	2.281.102.677	2.387.773.284	4,68
T.Km Utilizadas	T.Km	1.285.472.850	1.352.346.462	5,20
Aprov. Peso Total	%	56	57	1,79
Break-even	%	60	63	5,00
VASP				
Receita	CZ\$	4.136.393	52.670.818	1.173,35
Despesa	CZ\$	4.725.596	43.284.373	815,96
Resultado	CZ\$	(589.203)	9.386.445	1.693,07
Lucratividade	%	(14,2)	17,8	225,35
Assentos-Km	Mil	36,706	177,109	382,51
Pax-Km Total	Mil	16,842	122,065	624,77
Pax-Km Pagos	Mil	16,842	122,008	624,43
Aproveitamento Total	%	46	69	50,00
Aproveitamento Pago	%	46	69	50,00
T.Km Oferecidas	T.Km	6.725.577	23.547.612	250,12
T.Km Utilizadas	T.Km	3.731.676	13.956.842	274,01
Aprov. Peso Total	%	55	59	7,27
Break-even	%	52	57	9,62
CRUZEIRO				
Receita	CZ\$	83.874.452	266.697.268	217,97
Despesa	CZ\$	88.043.953	311.690.252	254,02
Resultado	CZ\$	(4.169.501)	(44.992.984)	979,10
Lucratividade	%	(5,0)	(16,9)	238,00
Assentos-Km	Mil	753.342	755.919	0,34
Pax-Km Total	Mil	467.375	458.383	(1,92)
Pax-Km Pagos	Mil	456.663	447.592	(1,99)
Aproveitamento Total	%	62	61	(1,61)
Aproveitamento Pago	%	61	59	(3,28)
T.Km Oferecidas	T.Km	87.422.672	108.085.066	23,64
T.Km Utilizadas	T.Km	43.443.838	42.832.990	(1,41)
Aprov. Peso Total	%	50	40	(20,00)
Break-even	%	64	69	7,81

3 - Tráfego Internacional

DISCRIMINAÇÃO	UNIDADE	1984	1985	VARIAÇÃO %
TRANSBRASIL				
Receita	CZ\$	16.591.738	55.103.698	232,12
Despesa	CZ\$	14.759.527	52.169.940	253,47
Resultado	CZ\$	1.832.211	2.933.758	60,12
Lucratividade	%	11,0	5,3	(51,82)
Assentos-Km	Mil	149.359	156.809	4,99
Pax-Km Total	Mil	107.478	105.832	(1,53)
Pax-Km Pagos	Mil	107.478	105.832	(1,53)
Aproveitamento Total	%	72	67	(6,94)
Aproveitamento Pago	%	72	67	(6,94)
T.Km Oferecidas	T.Km	44.311.691	58.786.469	32,67
T.Km Utilizadas	T.Km	27.213.960	29.214.338	7,35
Aprov. Peso Total	%	61	50	(18,03)
Break-even	%	64	63	(1,56)
INDÚSTRIA				
Receita	CZ\$	1.464.009.704	5.027.599.709	243,41
Despesa	CZ\$	1.390.669.017	5.003.125.264	259,76
Resultado	CZ\$	73.340.687	24.474.445	(66,63)
Lucratividade	%	5,0	0,5	(90,00)
Assentos-Km	Mil	12.136.306	13.080.781	7,78
Pax-Km Total	Mil	8.189.955	8.810.394	7,58
Pax-Km Pagos	Mil	7.721.431	8.304.689	7,55
Aproveitamento Total	%	67	67	-
Aproveitamento Pago	%	64	63	(1,56)
T.Km Oferecidas	T.Km	2.419.562.617	2.578.192.431	6,56
T.Km Utilizadas	T.Km	1.359.862.324	1.438.350.632	5,77
Aprov. Peso Total	%	56	56	-
Break-even	%	61	63	3,28

4 - Indústria: Dados econômicos e estatísticos - 1980/85

4.1 - Tráfego doméstico e internacional

DISCRIMINAÇÃO	1980	1981	1982	1983	1984	1985
Receita (CZ\$)	75.002.806.843	147.309.233.098	307.647.863.352	821.031.351.196	2.906.310.190.231	10.285.260.685
Despesa (CZ\$)	74.707.027.097	152.705.987.282	307.184.262.628	859.109.998.788	2.744.819.263.142	9.904.870.467
Resultado (CZ\$)	295.779.746	(5.396.754.184)	463.600.724	(38.078.647.592)	161.490.927.089	380.390.218
Lucratividade (%)	0,4	(3,5)	0,2	(4,6)	5,6	3,7
Ass-Km Ofer. (000)	24.997.041	27.203.076	27.533.005	27.874.170	28.252.579	29.160.635
Pax-Km Transp. Pg (000)	15.808.049	16.492.894	17.476.921	16.764.299	17.096.319	18.706.877
Aproveitamento Pg (%)	63	61	63	60	61	64
Break-even (%)	63	62	63	63	58	62

4.2 - Tráfego doméstico

DISCRIMINAÇÃO	1980	1981	1982	1983	1984	1985
Receita (CZ\$)	38.364.880.939	76.889.229.244	164.632.073.851	410.186.606.606	1.442.300.485.965	5.257.660.976
Despesa (CZ\$)	38.362.693.737	79.447.517.169	164.558.950.485	456.458.496.980	1.354.150.246.665	4.901.745.203
Resultado (CZ\$)	2.187.202	(2.558.287.925)	73.123.366	(46.271.890.374)	88.150.239.300	355.915.773
Lucratividade (%)	0,01	(3,3)	-	(11,3)	6,1	6,8
Ass-Km Ofer. (000)	14.306.299	14.939.995	15.426.093	16.465.175	16.116.273	16.079.854
Pax-Km Transp. Pg (000)	9.128.146	9.456.380	10.213.092	9.956.150	9.374.887	10.402.188
Aproveitamento Pg (%)	64	63	66	60	58	65
Break-even (%)	64	65	66	67	54	61

4.3 - Tráfego internacional

DISCRIMINAÇÃO	1980	1981	1982	1983	1984	1985
Receita (CZ\$)	36.637.925.904	70.420.003.854	143.015.789.501	410.844.744.590	1.464.009.704.266	5.027.599.709
Despesa (CZ\$)	36.344.333.360	73.258.470.113	142.625.312.143	402.651.501.808	1.390.669.016.477	5.003.125.264
Resultado (CZ\$)	293.592.544	(2.838.466.259)	390.477.358	8.193.242.782	73.340.687.789	24.474.445
Lucratividade (%)	0,8	(4,0)	0,3	2,0	5,0	0,5
Ass-Km Ofer. (000)	10.690.742	12.263.081	12.106.912	11.408.995	12.136.306	13.080.781
Pax-Km Transp. Pg (000)	6.679.903	7.036.514	7.263.829	6.808.149	7.721.431	8.304.689
Aproveitamento Pg (%)	62	57	60	60	64	63
Break-even (%)	61	59	60	59	61	63

Nota: Valores de 80/84, expressos em cruzeiros

5 - Resultados operacionais linhas domésticas e internacionais 1977/85

5.1 - A Preços Correntes
(CZ\$)

ANOS	CRUZEIRO	VARIG	TRANSBRASIL	VASP	INDÚSTRIA
1977	199.341	331.967	1.213	165.499	698.021
1978	409.682	1.033.493	131.624	500.388	2.075.186
1979	497.450	1.412.170	335.630	511.027	2.756.277
1980	368.641	834.099	205.386	(1.112.347)	295.780
1981	(97.415)	(852.792)	(259.104)	(4.187.443)	(5.396.754)
1982	801.780	4.722.624	1.804.463	(6.865.267)	463.600
1983	(8.736.981)	6.749.322	(12.011.916)	(31.911.509)	(45.911.084)
1984	6.665.025	126.808.628	27.928.350	88.924	161.490.927
1985	9.623.197	190.071.121	132.126.580	48.569.320	380.390.218

5.2 - A Preços Constantes de 1985
(CZ\$)

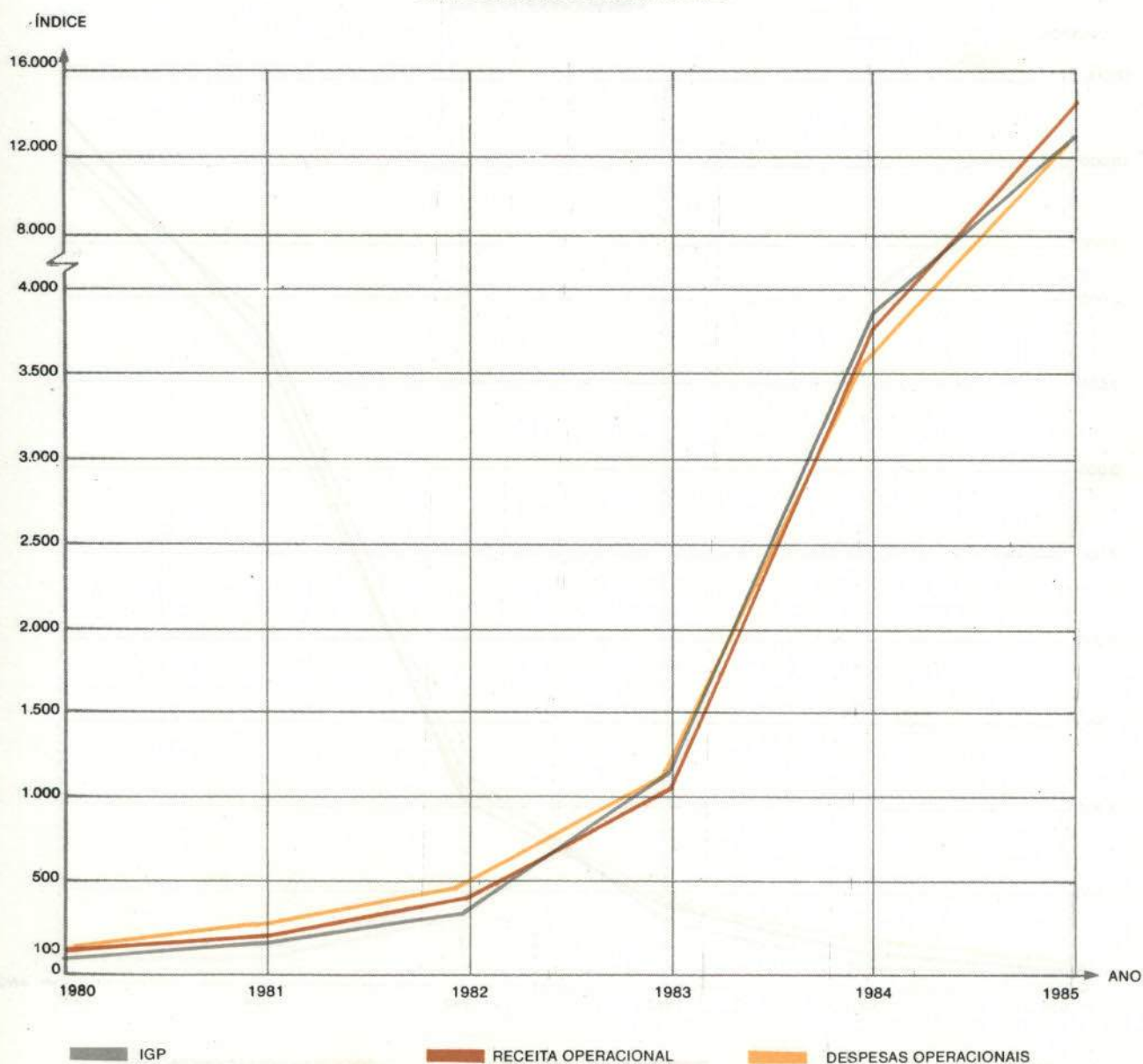
ANOS	CRUZEIRO	VARIG	TRANSBRASIL	VASP	INDÚSTRIA
1977	92.868.985	154.656.786	565.112	77.102.674	325.194.023
1978	137.608.087	347.139.964	44.211.185	168.075.325	697.034.226
1979	108.548.565	308.149.616	73.237.822	111.511.202	601.447.204
1980	40.174.496	90.900.109	22.382.966	(121.223.576)	32.234.104
1981	(5.057.787)	(44.276.961)	(13.452.680)	(217.412.041)	(280.199.468)
1982	21.303.295	125.480.120	47.944.582	182.410.144	12.317.852
1983	(91.214.082)	70.462.922	(125.404.403)	(333.156.154)	(479.311.717)
1984	21.727.982	413.396.127	91.046.421	289.892	526.460.422
1985	9.623.197	190.071.121	132.126.580	48.569.320	380.390.218

Nota: Valores inflacionados pelo IGP-di médio.

Receitas e despesas operacionais - 1980/85
Linhas domésticas e internacionais

ANOS	RECEITAS		DESPESAS	
	CZ\$ 1.000 CORRENTES	ÍNDICE (base: 1980 = 100)	CZ\$ 1.000 CORRENTES	ÍNDICE (base: 1980 = 100)
1980	75.003	100,0	74.707	100,0
1981	147.309	196,4	152.706	204,4
1982	307.648	410,1	307.184	411,2
1983	821.031	1.094,4	859.110	1.149,9
1984	2.906.310	3.874,0	2.744.819	3.673,9
1985	10.285.261	13.709,7	9.904.870	13.257,6

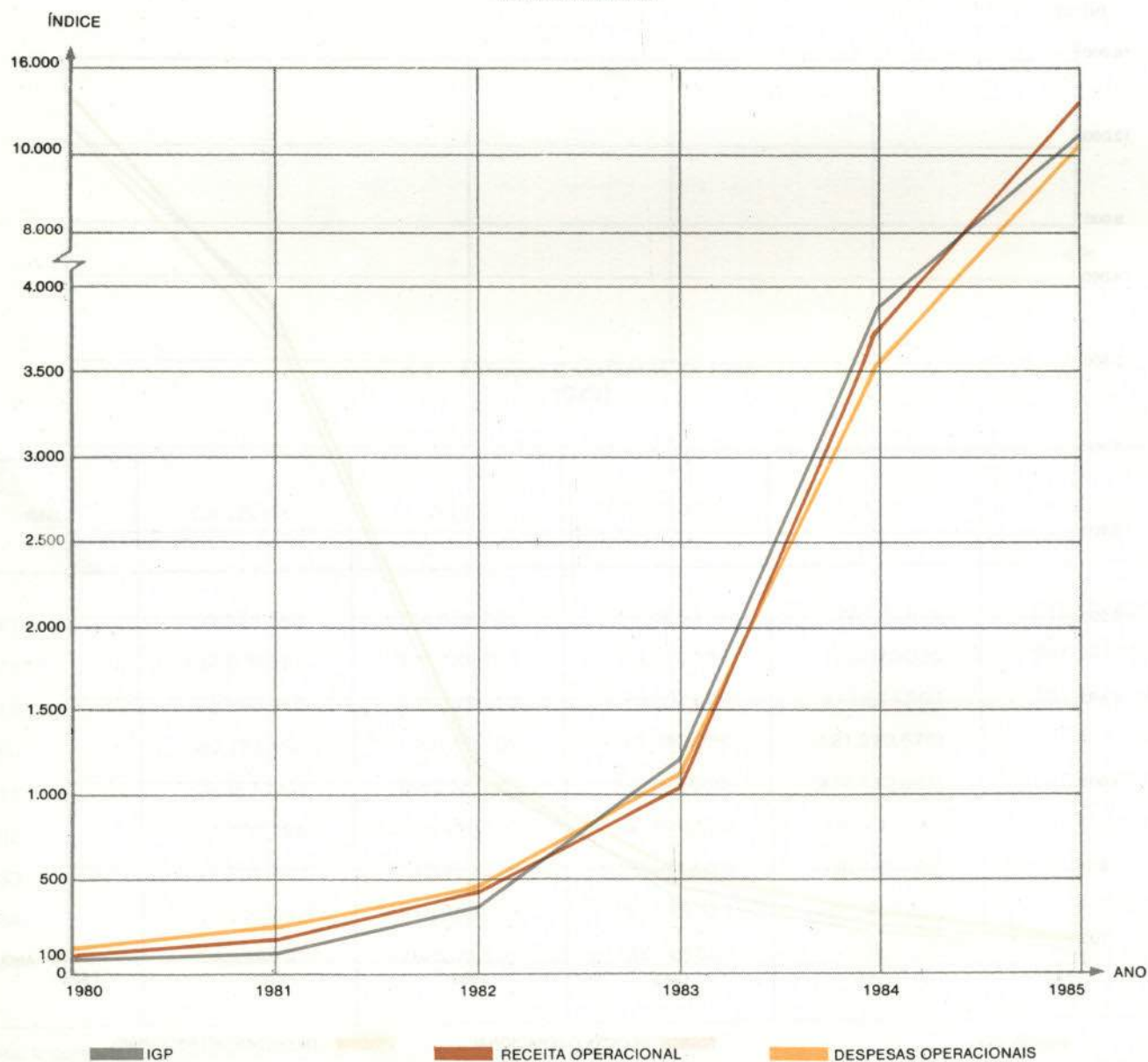
GRÁFICO 5
LINHAS DOMÉSTICAS E INTERNACIONAIS



Receitas e despesas operacionais - 1980/85
Linhas domésticas

ANOS	RECEITAS		DESPESAS	
	CZ\$ 1.000 CORRENTES	ÍNDICE (base: 1980 = 100)	CZ\$ 1.000 CORRENTES	ÍNDICE (base: 1980 = 100)
1980	38.365	100,0	38.363	100,0
1981	76.889	200,4	79.448	207,1
1982	164.632	429,2	164.559	430,2
1983	410.186	1.069,3	456.458	1.189,7
1984	1.442.300	3.760,0	1.354.150	3.529,3
1985	5.257.661	13.706,3	4.901.745	12.775,4

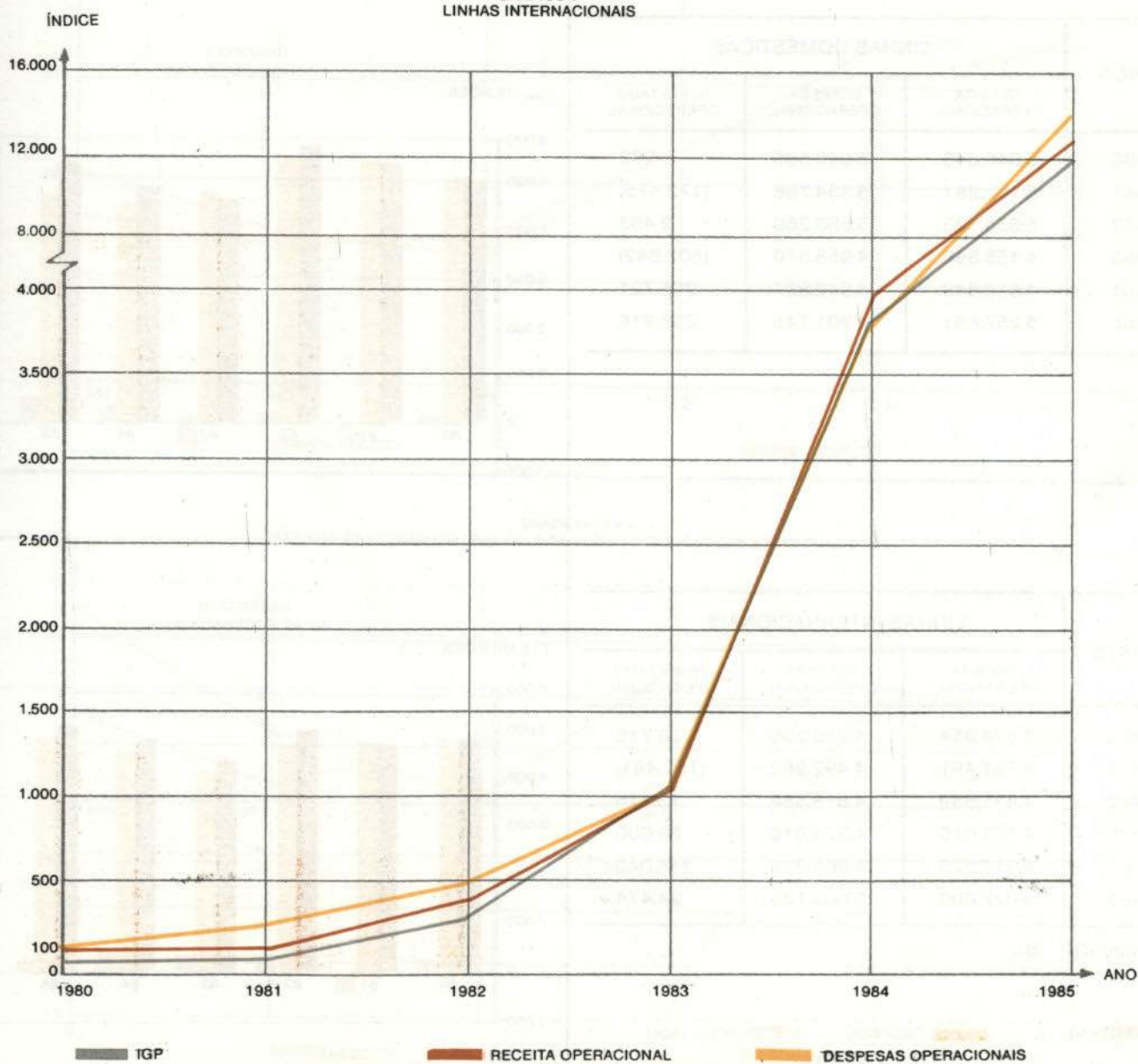
GRÁFICO 6
LINHAS DOMÉSTICAS



Receitas e despesas operacionais - 1980/85
Linhas internacionais

ANOS	RECEITAS		DESPESAS	
	CZ\$ 1.000 CORRENTES	ÍNDICE (base: 1980 = 100)	CZ\$ 1.000 CORRENTES	ÍNDICE (base: 1980 = 100)
1980	36.638	100,0	36.344	100,0
1981	70.420	192,2	73.258	201,5
1982	143.016	390,3	142.626	392,4
1983	410.845	1.121,3	402.652	1.107,7
1984	1.464.010	3.995,6	1.390.669	3.825,6
1985	5.027.600	13.721,3	5.003.125	13.763,0

GRÁFICO 7
LINHAS INTERNACIONAIS

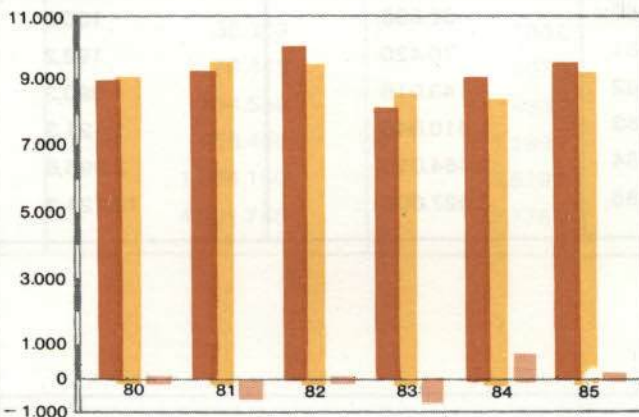


**Receitas, despesas e resultados operacionais a preços constantes de dezembro de 1985*
(CZ\$ 1.000)**

ANOS	LINHAS DOMÉSTICAS E INTERNACIONAIS		
	RECEITA OPERACIONAL	DESPESA OPERACIONAL	RESULTADO OPERACIONAL
1980	9.866.512	9.827.574	38.938
1981	9.928.573	10.292.329	(363.756)
1982	10.381.986	10.366.328	15.658
1983	8.909.095	9.322.294	(413.199)
1984	9.739.239	9.198.072	541.167
1985	10.285.261	9.904.870	380.390

GRÁFICO 8
LINHAS DOMÉSTICAS E INTERNACIONAIS

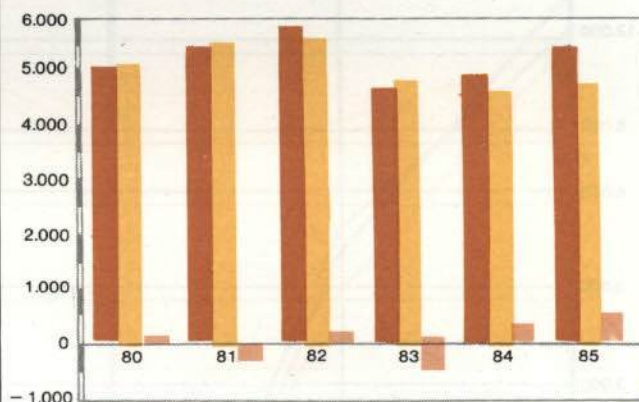
Cz\$ MILHÕES



ANOS	LINHAS DOMÉSTICAS		
	RECEITA OPERACIONAL	DESPESA OPERACIONAL	RESULTADO OPERACIONAL
1980	5.046.848	5.046.585	263
1981	5.182.291	5.354.766	(172.475)
1982	5.555.723	5.553.260	2.463
1983	4.455.868	4.958.510	(502.642)
1984	4.838.548	4.542.827	295.721
1985	5.257.661	4.901.745	355.916

GRÁFICO 9
LINHAS DOMÉSTICAS

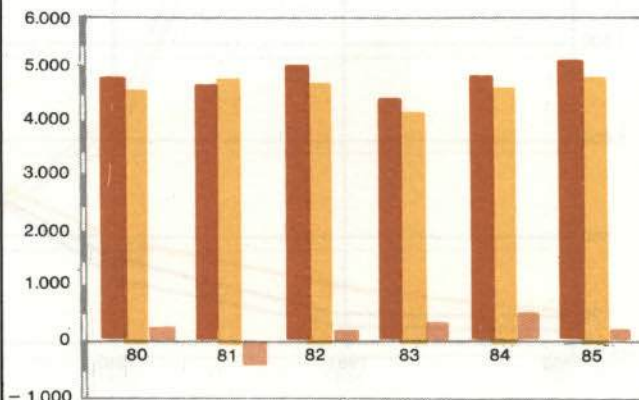
Cz\$ MILHÕES



ANOS	LINHAS INTERNACIONAIS		
	RECEITA OPERACIONAL	DESPESA OPERACIONAL	RESULTADO OPERACIONAL
1980	4.824.954	4.786.236	38.718
1981	4.751.491	4.492.982	(191.491)
1982	4.831.559	4.818.384	13.175
1983	4.463.015	4.374.015	89.000
1984	4.911.379	4.665.339	246.040
1985	5.027.600	5.003.125	24.474

GRÁFICO 10
LINHAS INTERNACIONAIS

Cz\$ MILHÕES



* Inflator: IGP - d.i.

RECEITA DESPESA RESULTADO

Receitas e despesas operacionais: taxas de crescimento ao ano - 1980/85
Linhas domésticas e internacionais
 (%)

ANOS	RECEITAS		DESPESAS	
	TAXA NOMINAL	TAXA REAL*	TAXA NOMINAL	TAXA REAL*
1980	123,5	6,3	142,5	15,4
1981	96,4	0,7	104,4	4,8
1982	108,8	4,6	101,2	0,7
1983	166,9	(14,6)	179,7	10,1
1984	254,0	9,3	219,5	(1,3)
1985	253,9	5,6	260,9	7,7

(*) Deflator: I.G.P. - d.i.

GRÁFICO 11 - a
 TAXAS DE CRESCIMENTO NOMINAL AO ANO - LINHAS DOMÉSTICAS E INTERNACIONAIS

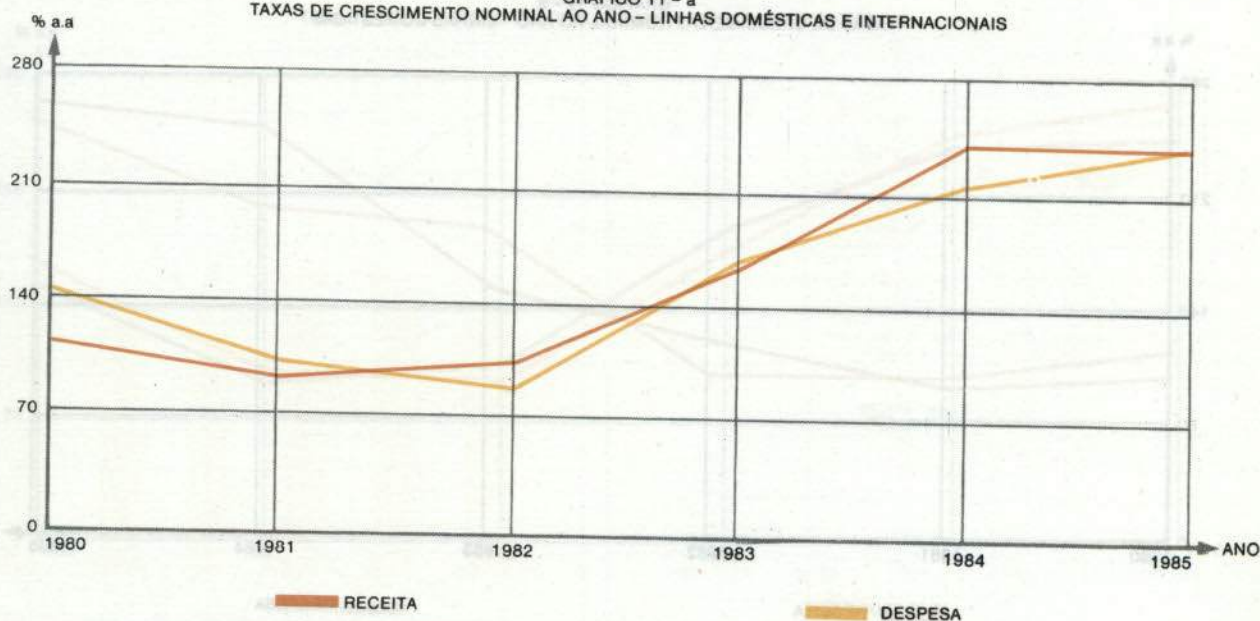
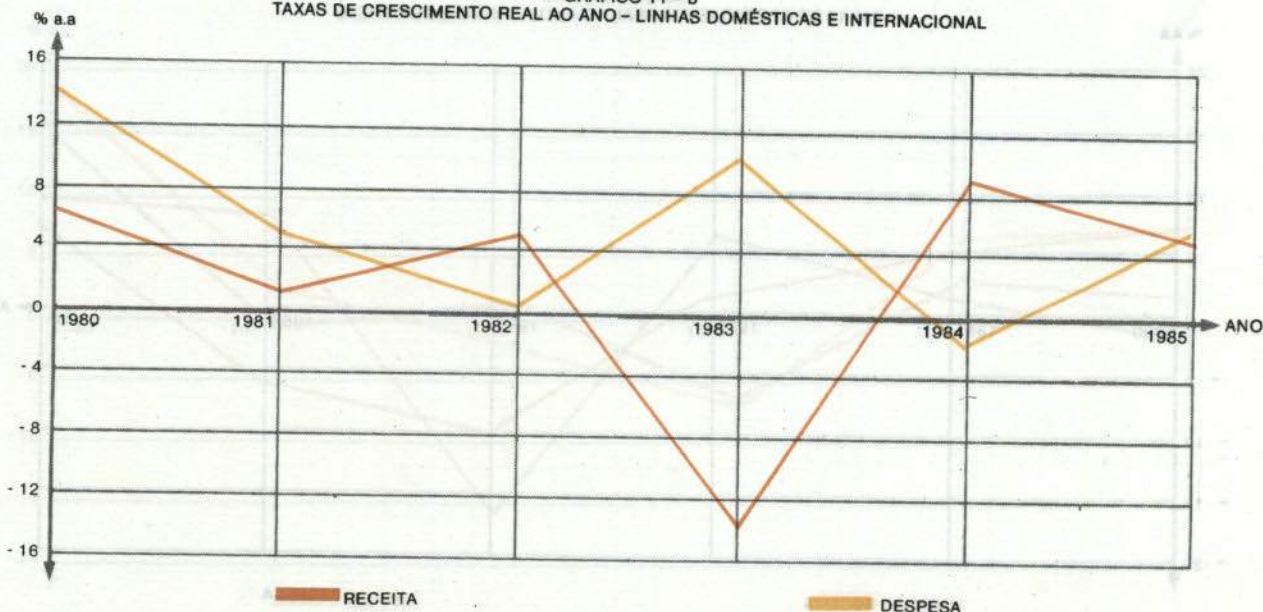


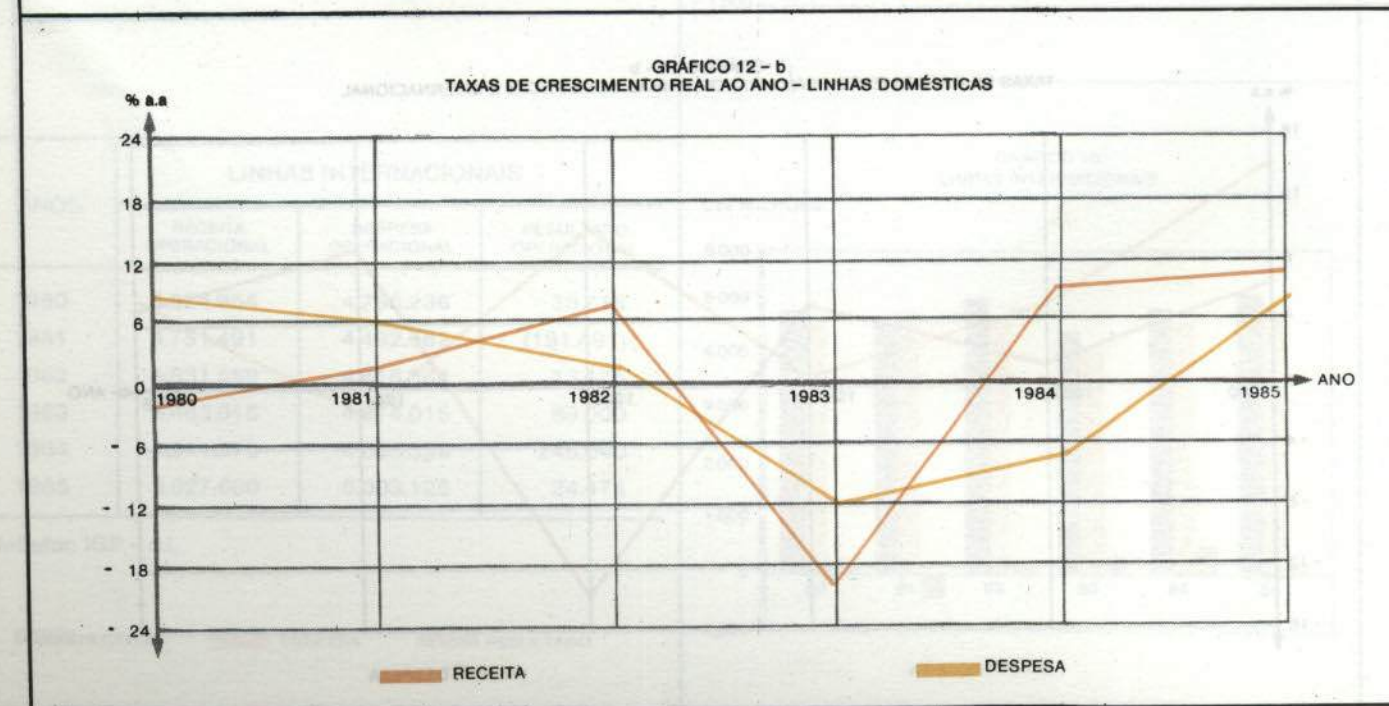
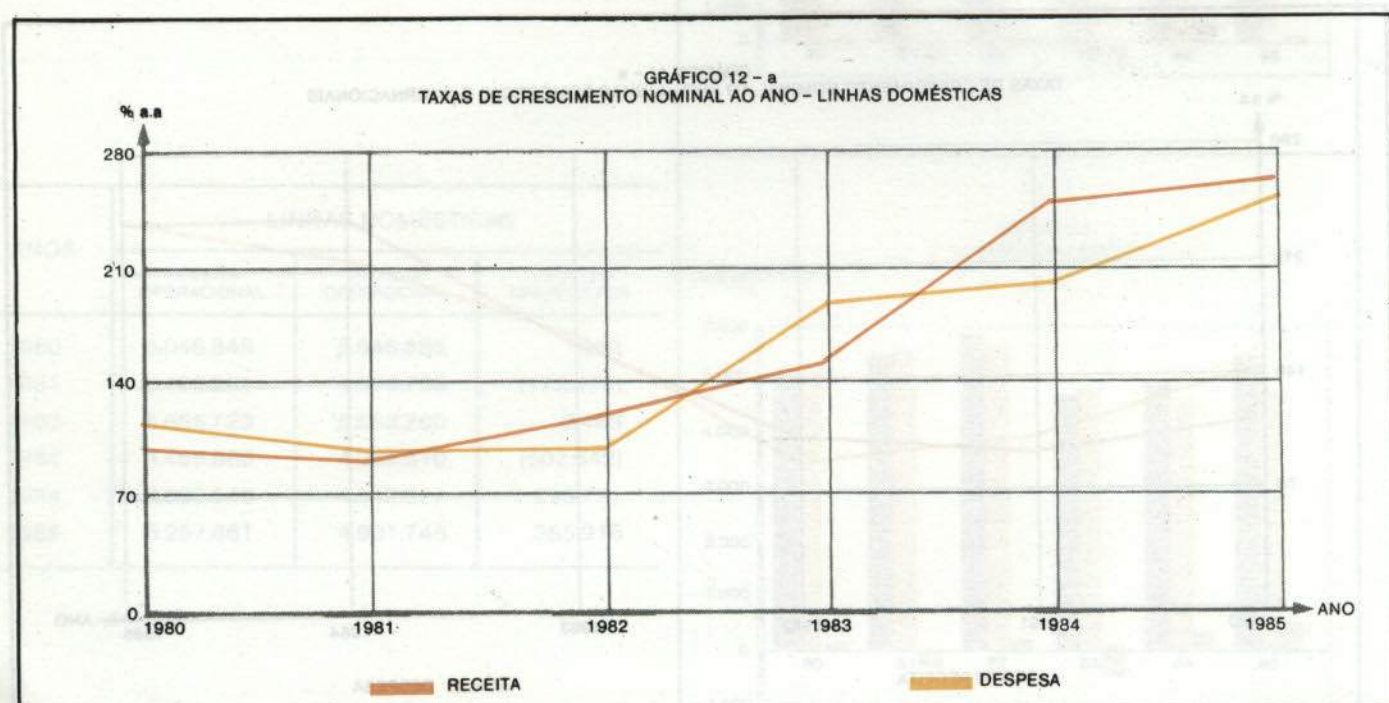
GRÁFICO 11 - b
 TAXAS DE CRESCIMENTO REAL AO ANO - LINHAS DOMÉSTICAS E INTERNACIONAL



Receitas e despesas operacionais: taxas de crescimento ao ano - 1980/85
Linhas domésticas
 (%)

ANOS	RECEITAS		DESPESAS	
	TAXA NOMINAL	TAXA REAL*	TAXA NOMINAL	TAXA REAL*
1980	104,1	(2,9)	129,2	9,0
1981	100,4	2,7	107,1	6,2
1982	114,1	7,2	107,1	3,7
1983	149,2	(19,9)	177,4	(10,8)
1984	251,6	8,6	196,7	(8,4)
1985	264,5	8,8	262,0	8,0

(*) Deflator: I.G.P. - d.i.



Receitas e despesas operacionais: taxas de crescimento ao ano - 1980/85
Linhas internacionais
 (%)

ANOS	RECEITAS		DESPESAS	
	TAXA NOMINAL	TAXA REAL*	TAXA NOMINAL	TAXA REAL*
1980	148,1	18,0	158,4	22,9
1981	92,2	(1,5)	101,6	3,3
1982	103,1	1,7	94,7	(2,5)
1983	187,3	(7,6)	182,3	(9,2)
1984	236,3	3,9	245,4	6,8
1985	243,4	2,5	259,8	7,4

(*) Deflator: I.G.P. - d.i.

GRÁFICO 13 - a
 TAXA DE CRESCIMENTO NOMINAL AO ANO - LINHAS INTERNACIONAIS

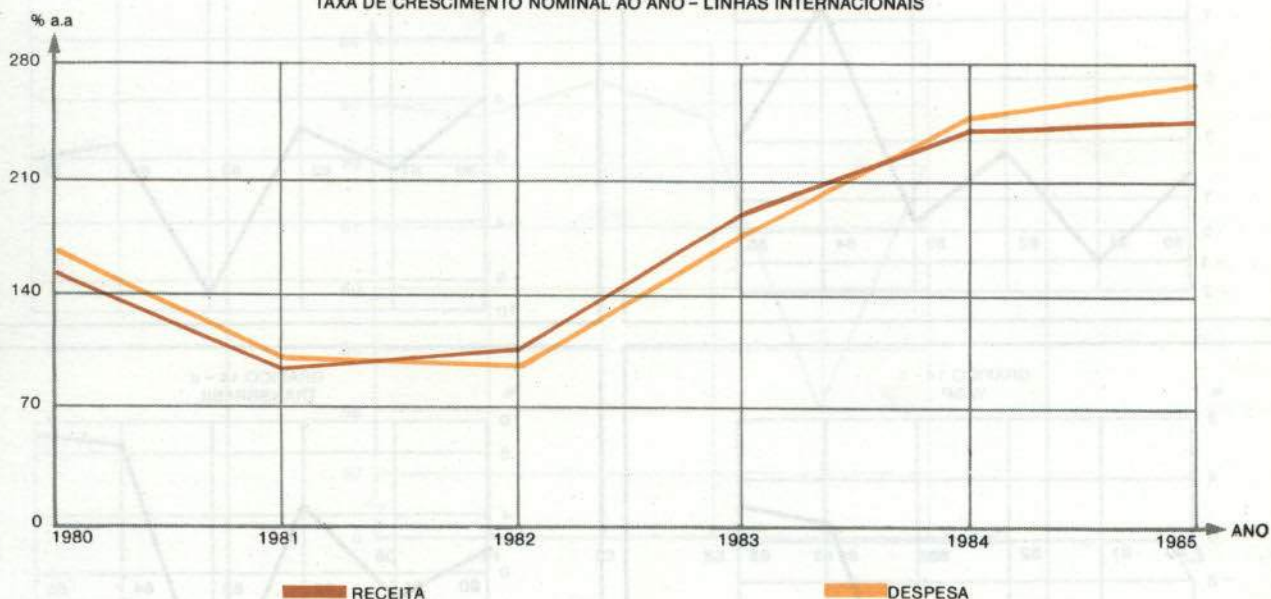
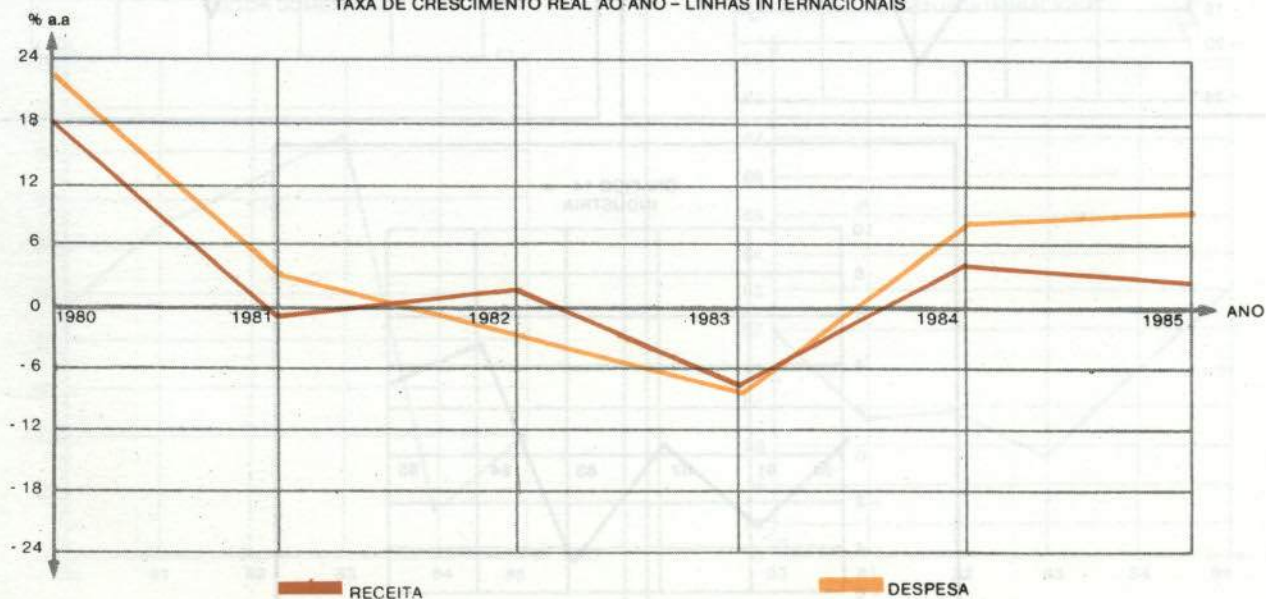
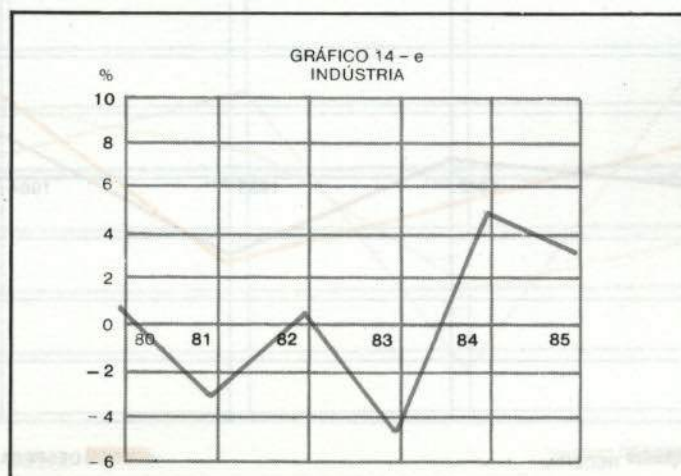
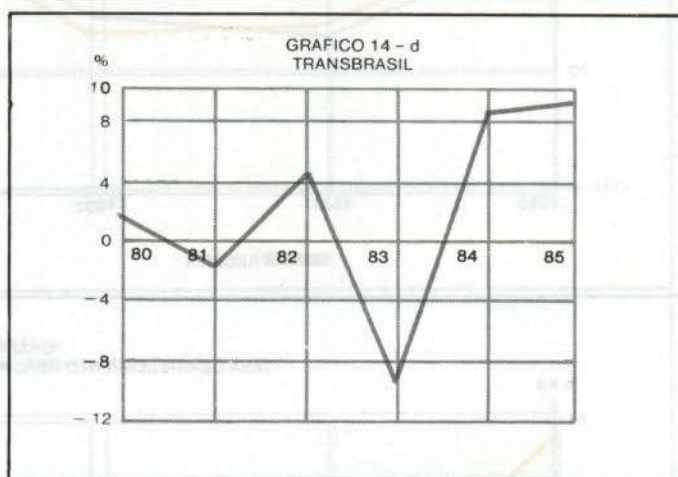
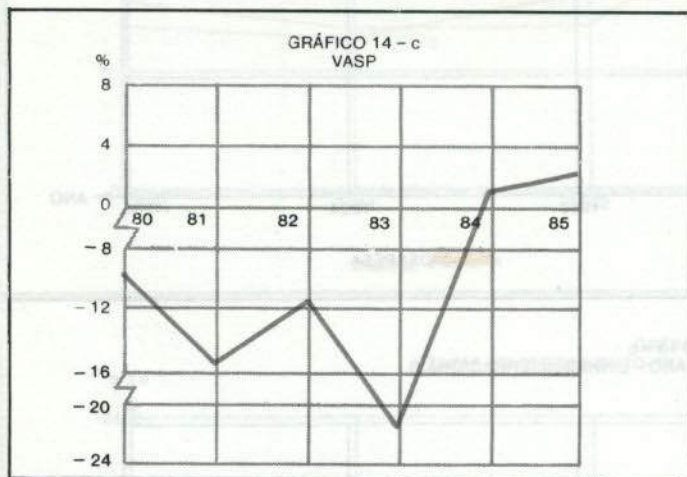
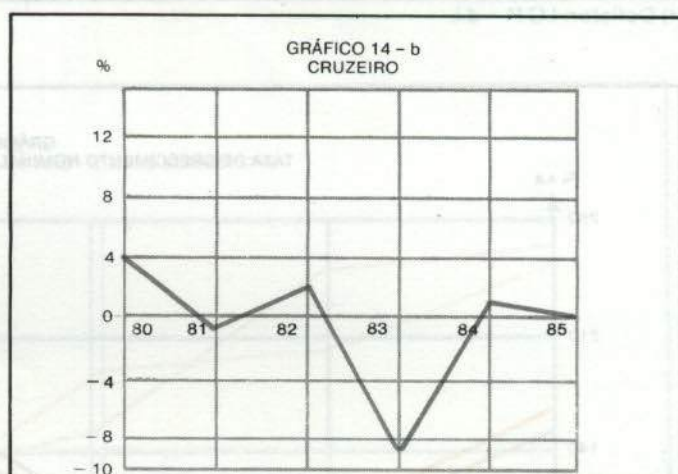
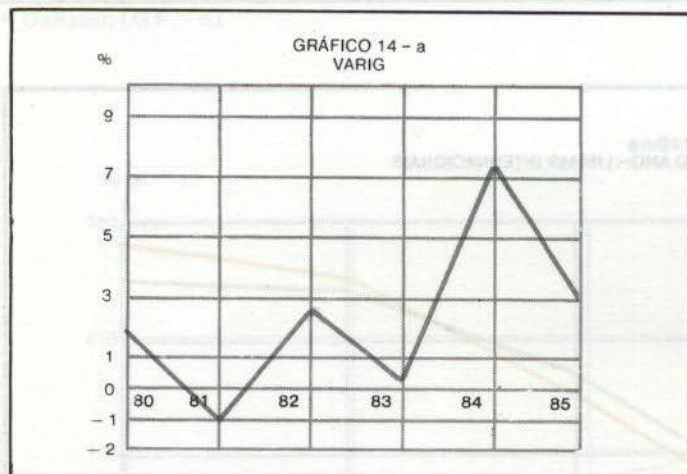


GRÁFICO 13 - b
 TAXA DE CRESCIMENTO REAL AO ANO - LINHAS INTERNACIONAIS



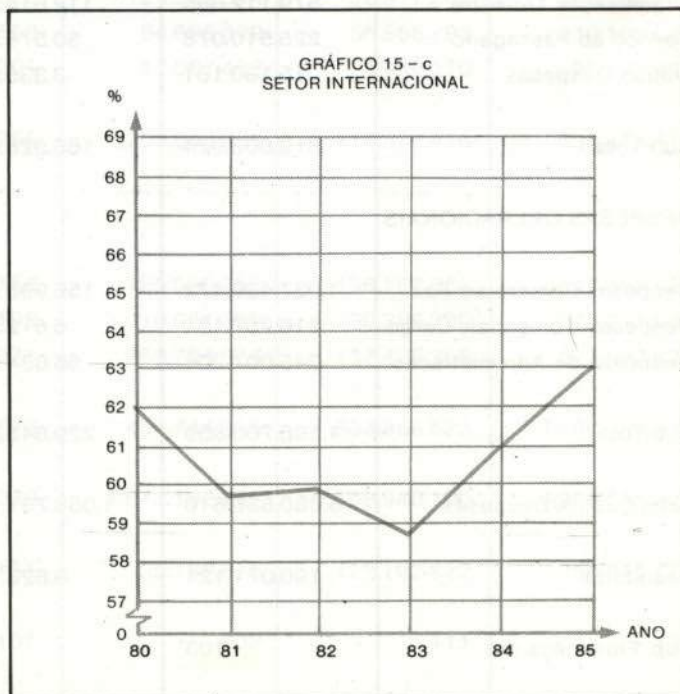
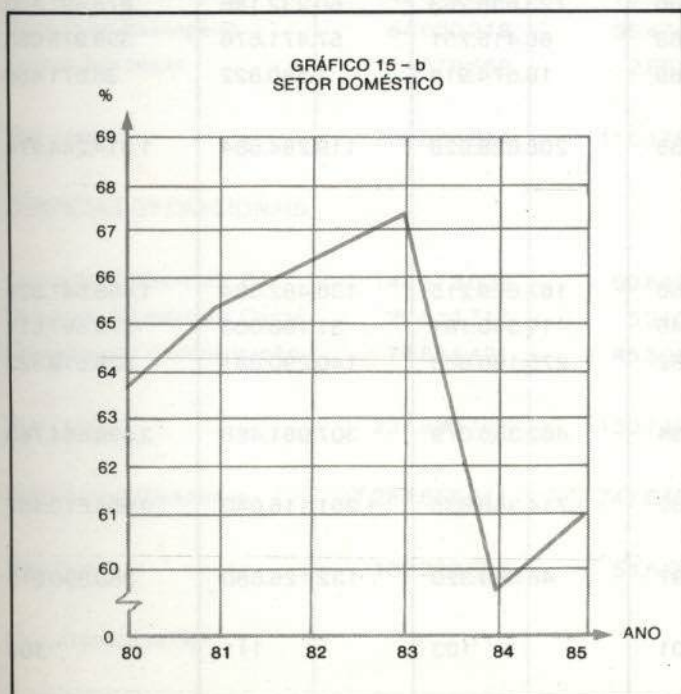
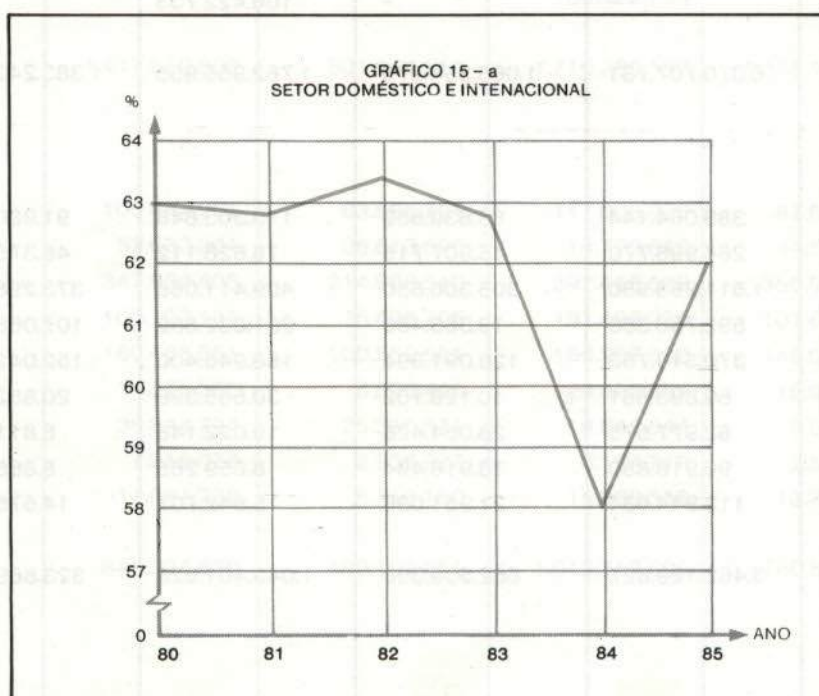
Lucratividade operacional - 1980/85
Linhas domésticas e internacionais
 (%)

ANOS	VARIG	CRUZEIRO	VASP	TRANSBRASIL	INDÚSTRIA
1980	1,9	3,7	(8,5)	2,4	0,4
1981	(1,0)	(0,6)	(15,4)	(1,5)	(3,5)
1982	2,7	2,4	(11,7)	4,8	0,2
1983	0,2	(8,1)	(21,4)	(9,6)	(4,6)
1984	7,2	2,2	0,02	8,0	5,6
1985	3,1	0,9	2,8	9,6	3,7



Break-even Pax km - 1980/85
(%)

ANOS	SETOR DOMÉSTICO E INTERNACIONAL	SETOR DOMÉSTICO	SETOR INTERNACIONAL
1980	63,0	63,8	62,0
1981	62,9	65,4	59,7
1982	63,4	66,2	59,8
1983	62,9	67,3	58,5
1984	58,0	54,0	61,0
1985	62,0	61,0	63,0



6 - Receitas e despesas por empresa - 1985

6.1 - Linhas domésticas e internacionais
(CZ\$)

DISCRIMINAÇÃO	VARIG	CRUZEIRO	VASP	TRANSBRASIL	INDÚSTRIA
RECEITAS					
Passagens	4.493.347.886	960.301.912	1.320.144.385	967.297.392	7.741.091.575
Excesso de Bagagem	57.875.099	8.448.525	7.548.822	5.914.066	79.786.512
Carga	1.297.646.383	87.710.132	242.709.680	114.308.264	1.742.374.459
Mala Postal	62.812.577	4.744.320	2.123.527	4.048.427	73.728.851
Fretamento Pax	46.565.935	7.096.490	74.409.793	47.817.918	175.890.136
Fretamento Carga	112.459.851	53.000	9.597.015	243.856.553	365.966.419
Outras Receitas de Voo	-	-	106.422.733	-	106.422.733
Total	6.070.707.731	1.068.354.379	1.762.955.955	1.383.242.620	10.285.260.685
CUSTOS DIRETOS					
Tripulantes Técnicos	389.064.144	83.839.859	113.303.648	91.980.559	678.188.210
Comissários de Bordo	264.998.770	45.907.715	76.628.112	46.375.562	433.910.159
Combustível	1.511.253.980	306.306.880	409.411.068	373.298.183	2.600.270.111
Deprec. Equip. de Voo	592.758.380	19.363.480	201.032.882	107.068.698	920.223.440
Manutenção e Revisão	370.319.783	128.091.394	168.946.400	152.042.186	819.399.763
Seguro de Aviões	59.893.681	10.126.102	30.555.398	20.852.519	121.427.700
Arrendamento de Aviões	62.977.575	28.054.428	19.022.148	8.811.040	118.865.191
Taxa de Pouso	96.918.880	18.918.494	8.659.265	8.865.582	133.362.221
Auxílio à Navegação	113.944.634	21.951.038	15.842.707	14.575.559	166.313.938
Sub-Total	3.462.129.827	662.559.390	1.043.401.628	823.869.888	5.991.960.733
CUSTOS INDIRETOS					
Organização Terrestre	579.112.685	112.614.266	123.638.263	60.232.186	875.597.400
Serviço ao Passageiro	225.510.078	50.578.583	66.415.751	57.471.676	399.976.088
Outras Despesas	15.180.161	3.335.589	18.574.914	1.580.822	38.671.486
Sub-Total	819.802.924	166.528.438	208.628.928	119.284.684	1.314.244.974
DESPESAS OPERACIONAIS					
Despesas Comerciais Pax	1.037.439.472	156.996.556	167.629.215	136.482.584	1.498.547.827
Despesas Comerciais Carga	216.257.181	6.612.246	19.540.181	31.188.003	273.597.611
Despesas de Administração	345.007.206	66.034.552	275.186.683	140.290.881	826.519.322
Sub-Total	1.598.703.859	229.643.354	462.356.079	307.961.468	2.598.664.760
Total Custos/Despesas	5.880.636.610	1.058.731.182	1.714.386.635	1.251.116.040	9.904.870.467
Resultado	190.071.121	9.623.197	48.569.320	132.126.580	380.390.218
Cob. Financeira (%)	103	101	103	111	104

6 - Receitas e despesas por empresa - 1985
6.2 - Linhas domésticas
(CZ\$)

DISCRIMINAÇÃO	VARIG	CRUZEIRO	VASP	TRANSBRASIL	INDÚSTRIA
RECEITAS					
Passagens	1.065.728.396	713.085.309	1.320.144.385	967.297.392	4.066.255.482
Excesso de Bagagem	4.684.146	4.423.040	7.536.287	5.914.066	22.557.539
Carga	240.016.275	80.040.824	239.183.996	114.308.264	673.549.359
Mala Postal	2.047.429	4.107.938	2.111.698	4.048.427	12.315.492
Fretamento Pax	8.038.795	-	32.134.975	21.827.205	62.000.975
Fretamento Carga	97.064.765	-	2.751.063	214.743.568	314.559.396
Outras Receitas de Vão	-	-	106.422.733	-	106.422.733
Total	1.417.579.806	801.657.111	1.710.285.137	1.328.138.922	5.257.660.976
CUSTOS DIRETOS					
Tripulantes Técnicos	105.444.261	63.565.701	111.008.926	87.643.807	367.662.695
Comissários de Bordo	57.633.301	36.613.620	74.772.817	44.565.172	213.584.910
Combustível	347.989.405	214.688.540	397.456.532	350.954.153	1.311.088.630
Deprec. Equip. de Vão	100.703.131	18.435.706	191.427.275	101.648.370	412.214.482
Manutenção e Revisão	160.488.851	100.559.591	166.267.882	146.055.143	573.371.467
Seguro de Aviões	14.875.298	8.803.415	29.478.551	19.907.577	73.064.841
Arrendamento de Aviões	36.844.724	25.310.571	18.842.544	9.062.622	90.060.461
Taxa de Pouso	7.218.077	3.936.227	8.194.719	7.558.802	26.907.825
Auxílio à Navegação	14.837.788	8.213.180	15.268.356	13.221.521	51.540.845
Sub-Total	846.034.836	480.126.551	1.012.717.602	780.617.167	3.119.496.156
CUSTOS INDIRETOS					
Organização Terrestre	142.071.028	78.034.875	121.936.544	56.917.347	398.959.794
Serviço ao Passageiro	54.020.218	35.474.680	64.636.329	55.968.793	210.100.020
Outras Despesas	4.579.668	2.661.201	17.067.462	1.486.270	25.794.601
Sub-Total	200.670.914	116.170.756	203.640.335	114.372.410	634.854.415
DESPESAS OPERACIONAIS					
Despesas Comerciais Pax	142.572.023	99.632.154	165.988.252	136.167.038	544.359.467
Despesas Comerciais Carga	20.513.717	5.310.198	19.021.399	30.366.230	75.211.544
Despesas de Administração	74.864.421	45.801.271	269.734.674	137.423.255	527.823.621
Sub-Total	237.950.161	150.743.623	454.744.325	303.956.523	1.147.394.632
Total Custos/Despesas	1.284.655.911	747.040.930	1.671.102.262	1.198.946.100	4.901.745.203
Resultado	132.923.895	54.616.181	39.182.875	129.192.822	355.915.773
Cob. Financeira (%)	110	107	102	111	107

6 - Receitas e despesas por empresa - 1985
6.3 - Linhas internacionais
(CZ\$)

DISCRIMINAÇÃO	VARIG	CRUZEIRO	VASP	TRANSBRASIL	INDÚSTRIA
RECEITAS					
Passagens	3.427.619.490	247.216.603	-	-	3.674.836.093
Excesso de Bagagem	53.190.953	4.025.485	12.535	-	57.228.973
Carga	1.057.630.108	7.669.308	3.525.684	-	1.068.825.100
Mala Postal	60.765.148	636.382	11.829	-	61.413.359
Fretamento Pax	38.527.140	7.096.490	42.274.818	25.990.713	113.889.161
Fretamento Carga	15.395.086	53.000	6.845.952	29.112.985	51.407.023
Outras Receitas de Voo	-	-	-	-	-
Total	4.653.127.925	266.697.268	52.670.818	55.103.698	5.027.599.709
CUSTOS DIRETOS					
Tripulantes Técnicos	283.619.883	20.274.158	2.294.722	4.336.752	310.525.515
Comissários de Bordo	207.365.469	9.294.095	1.855.295	1.180.390	220.325.249
Combustível	1.163.264.575	91.618.340	11.954.536	22.344.030	1.289.181.481
Deprec. Equip. de Voo	492.055.249	927.774	9.605.607	5.420.328	508.008.958
Manutenção e Revisão	209.830.932	27.531.803	2.678.518	5.987.043	246.028.296
Seguro de Aviação	45.018.383	1.322.687	1.076.847	944.942	48.362.859
Arrendamento de Aviação	26.132.851	2.743.857	179.604	(251.582)	28.804.730
Taxa de Pouso	89.700.803	14.982.267	464.546	1.306.780	106.454.396
Auxílio à Navegação	99.106.846	13.737.858	574.351	1.354.038	114.773.093
Sub-Total	2.616.094.991	182.432.839	30.684.026	43.252.721	2.872.464.577
CUSTOS INDIRETOS					
Organização Terrestre	437.041.657	34.579.391	1.701.719	3.314.839	476.637.606
Serviço ao Passageiro	171.489.860	15.103.903	1.779.422	1.502.883	189.876.068
Outras Despesas	10.600.493	674.388	1.507.452	94.552	12.876.885
Sub-Total	619.132.010	50.357.682	4.988.593	4.912.274	679.390.559
DESPESAS OPERACIONAIS					
Despesas Comerciais Pax	894.867.449	57.364.402	1.640.963	315.546	954.188.360
Despesas Comerciais Carga	195.743.464	1.302.048	518.782	821.773	198.386.067
Despesas de Administração	270.142.785	20.233.281	5.452.009	2.867.626	289.695.701
Sub-Total	1.360.753.698	78.899.731	7.611.754	4.004.945	1.451.270.128
Total Custos/Despesas	4.595.980.699	311.690.252	43.284.373	52.169.940	5.003.125.264
Resultado	57.147.226	(44.992.984)	9.386.445	2.933.758	24.474.445
Cob. Financeira (%)	101	86	122	106	100

7 - Indústria: Composição da receita por setor de atividade - 1980/85
(CZ\$ 1.000)

7.1 - Linhas domésticas e internacionais

ITENS	1980	1981	1982	1983	1984	1985
Passagens	59.640	117.839	245.013	648.371	2.262.583	7.741.092
Fretamentos	3.389	6.873	14.124	31.057	128.670	541.857
Correios	985	1.523	3.180	6.209	21.246	73.729
Carga	10.300	19.783	42.630	121.116	474.241	1.742.374
Outros	689	1.291	2.701	14.278	19.570	186.209
TOTAL	75.003	147.309	307.648	821.031	2.906.310	10.285.261

7.2 - Linhas domésticas

ITENS	1980	1981	1982	1983	1984	1985
Passagens	32.600	65.178	135.416	332.395	1.165.056	4.066.256
Fretamentos	2.258	4.858	12.099	26.101	97.162	376.560
Correios	338	643	1.266	456	3.761	12.316
Carga	2.930	5.857	15.184	42.145	170.508	673.549
Outros	239	353	667	9.089	5.813	128.980
TOTAL	38.365	76.889	164.632	410.186	1.442.300	5.257.661

7.3 - Linhas internacionais

ITENS	1980	1981	1982	1983	1984	1985
Passagens	27.040	52.662	109.596	315.976	1.097.527	3.674.836
Fretamentos	1.131	2.015	2.025	4.957	31.507	165.296
Correios	647	880	1.914	5.753	17.485	61.414
Carga	7.370	13.926	27.447	78.970	303.734	1.068.825
Outros	450	937	2.034	5.189	13.757	57.229
TOTAL	36.638	70.420	143.016	410.845	1.464.010	5.027.600

8 - Indústria: Composição da receita por setor de atividade - 1980/85
(%)

8.1 – Linhas domésticas e internacionais

ITENS	1980	1981	1982	1983	1984	1985
Passagens	79,5	80,0	79,6	79,0	77,9	75,3
Fretamentos	4,5	4,7	4,6	3,8	4,4	5,3
Correios	1,3	1,0	1,0	0,8	0,7	0,7
Carga	13,8	13,4	13,9	14,7	16,3	16,9
Outros	0,9	0,9	0,9	1,7	0,7	1,8
TOTAL	100,0	100,0	100,0	100,0	100,0	100,0

8.2 – Linhas domésticas

ITENS	1980	1981	1982	1983	1984	1985
Passagens	85,0	84,8	82,3	81,0	80,8	77,3
Fretamentos	5,9	6,3	7,3	6,4	6,7	7,2
Correios	0,9	0,8	0,8	0,1	0,3	0,2
Carga	7,6	7,6	9,2	10,3	11,8	12,8
Outros	0,6	0,5	0,4	2,2	0,4	2,5
TOTAL	100,0	100,0	100,0	100,0	100,0	100,0

8.3 – Linhas internacionais

ITENS	1980	1981	1982	1983	1984	1985
Passagens	73,8	74,8	76,6	76,9	75,0	73,1
Fretamentos	3,1	2,9	1,4	1,2	2,2	3,3
Correios	1,8	1,2	1,4	1,4	1,2	1,2
Carga	20,1	19,8	19,2	19,2	20,7	21,3
Outros	1,2	1,3	1,4	1,3	0,9	1,1
TOTAL	100,0	100,0	100,0	100,0	100,0	100,0

9 - Receitas e custos médios por empresa - 1985
Linhas domésticas e internacionais
(CZ\$)

DISCRIMINAÇÃO	VARIG	CRUZEIRO	VASP	TRANSBRASIL	MÉDIA
Por Hora de Voo					
Receita Média	47.586,06	23.833,73	23.525,64	27.773,87	34.614,20
Custo Médio	46.096,16	23.619,04	22.877,51	25.120,93	33.334,03
Por Quilômetro Voador					
Receita Média	64,20	35,79	36,36	39,76	49,52
Custo Médio	62,19	35,47	35,36	35,96	47,69
Por Assento Quilômetro Oferecido					
Receita Média	0,39	0,30	0,31	0,33	0,35
Custo Médio	0,37	0,30	0,30	0,30	0,34
Por Assento Quilômetro Utilizado Total					
Receita Média	0,56	0,46	0,49	0,50	0,53
Custo Médio	0,54	0,45	0,48	0,45	0,51
Por Assento Quilômetro Utilizado Pago					
Receita Média	0,59	0,47	0,50	0,51	0,55
Custo Médio	0,57	0,47	0,49	0,46	0,43
Por Tonelada Quilômetro Oferecida					
Receita Média	1,99	2,31	2,51	1,87	2,08
Custo Médio	1,93	2,29	2,44	1,69	2,00
Por Tonelada Quilômetro Utilizada Total					
Receita Média	3,52	4,62	4,36	3,58	3,75
Custo Médio	3,41	4,58	4,24	3,24	3,61
Por Tonelada Quilômetro Utilizada Paga					
Receita Média	3,67	4,78	4,44	3,63	3,87
Custo Médio	3,55	4,74	4,32	3,28	3,73

10 - Resultados operacionais por tipo de avião - 1985
Linhas domésticas

EQUIPAMENTO	RECEITA (CZ\$)	DESPESA (CZ\$)	RESULTADO (CZ\$)	COBERTURA FINANCEIRA (%)	APROV. PAX PAGO (%)	BREAK- EVEN (%)
I - Turbo Hélice Quadrireator						
Electra Pax (Varig)	165.028.763	145.977.190	19.051.573	113	84	74
Electra Pax (Cruzeiro)	57.061.469	52.190.935	4.870.534	109	89	82
Electra Pax (Transbrasil)	20.100.795	16.584.079	3.516.716	121	84	69
Electra Pax (Vasp)	61.917.131	50.247.000	11.670.131	123	87	71
Total I	304.108.158	264.999.204	39.108.954	115	85	74
II - Jato						
A-300/B4-PAX (Varig)	64.500.268	67.672.118	(3.171.850)	95	60	63
A-300/B4-Pax (da Varig operado pela Cruzeiro)	53.350.817	54.452.628	(1.101.811)	98	64	65
A-300/B4-Pax (da Cruzeiro operado pela Varig)	128.079.301	130.329.588	(2.250.287)	98	63	64
A-300/B4-Pax (Cruzeiro)	46.838.018	49.371.374	(2.533.356)	95	62	65
A-300/B2-Pax (VASP)	284.326.765	356.369.917	72.043.152	80	53	66
B-707/320-C-Pax (Varig)	60.022.747	60.838.398	(815.651)	99	69	70
B-707/320-C-Carga (Varig)	107.751.475	70.419.868	37.331.607	153	-	-
B-707/320-C-Pax (da Varig operado pela Cruzeiro)	65.251.829	61.623.407	3.628.422	106	74	70
B-707/302-C-Carga (da Varig operado pela Cruzeiro)	369.043	246.182	122.861	150	-	-
B-707 (Transbrasil)	231.052.599	172.799.607	58.252.992	134	36	27
B-727/100-Pax (Varig)	105.180.763	94.884.916	10.295.847	111	75	68
B-727/100-Pax (da Cruzeiro operado pela Varig)	105.909.574	92.973.890	12.935.684	114	74	65
B-727/100-Carga (Varig)	86.514.375	64.239.113	22.275.262	135	-	-
B-727/100-Pax (da Varig operado pela Cruzeiro)	128.374.906	120.320.073	8.054.833	107	67	63
B-727/100-Pax (Cruzeiro)	133.342.394	124.497.326	8.845.068	107	67	63
B-727/100-Carga (da Varig operado pela Cruzeiro)	16.592.433	15.077.265	1.515.168	110	-	-
Boeing 727/100 (Transbrasil)	650.112.270	659.177.297	(9.065.027)	99	66	67
Boeing 737/200-Pax (Varig)	340.998.601	344.522.540	3.523.939	99	68	69
Boeing 737/200-Pax (da Cruzeiro operado pela Varig)	76.327.298	69.167.154	7.160.144	110	65	59
Boeing 737/200-Carga (Varig)	12.909.125	9.370.881	3.538.244	138	-	-
Boeing 737/200-Carga (da Cruzeiro operado pela Varig)	1.035.943	681.466	354.477	152	-	-
Boeing 737/200 Pax (da Varig operado pela Cruzeiro)	124.608.847	111.289.140	13.319.707	112	65	58
Boeing 737/200-Pax (Cruzeiro)	166.893.761	150.676.723	16.217.038	111	59	53
Boeing 737/200-Pax (Vasp)	1.136.020.344	1.019.464.584	116.555.760	111	64	58
Boeing 737/200-Carga (Vasp)	89.647.893	75.306.501	14.341.392	119	-	-
Boeing 727/200-Pax (Vasp)	138.373.004	169.714.260	(31.341.256)	82	55	67
Boeing 707/320 Q Carga (Varig)	2.563.790	2.063.903	499.887	124	-	-
Boeing 747/200-B-Pax (Varig)	61.131	83.635	(22.504)	73	46	63
Boeing 707/F-Carga (Varig)	1.350.718	917.758	432.960	147	-	-
Boeing 747/200F-Carga (Varig)	1.169.027	1.087.584	81.443	107	-	-
Boeing 767/200-Pax (Transbrasil)	426.873.258	350.385.117	76.488.141	122	63	52
DC-10/30-Pax (Varig)	154.558.454	126.938.105	27.620.349	122	66	54
DC-10/30-Pax (da Varig operado pela Cruzeiro)	8.973.594	7.295.877	1.677.717	123	70	57
DC-8-53F-Carga (Varig)	3.618.453	2.487.804	1.130.649	145	-	-
Total II	4.953.552.818	4.636.745.999	316.806.819	107	64	60
Total da Indústria	5.257.660.976	4.901.745.203	355.915.773	107	65	61

11 - Receitas e despesas por tipo de avião - 1985
11.1 - Linhas domésticas e internacionais
(CZ\$)

DISCRIMINAÇÃO	VARIG				
	ELECTRA	A-300/B4 PAX (RG)	A-300/B4 PAX (SC)	B-707/320C PAX (RG)	B-707/320C CARGA (RG)
RECEITAS					
Passagens	163.235.748	162.452.301	201.714.360	181.705.797	-
Excesso de Bagagem	314.954	2.924.611	2.621.715	4.883.249	-
Carga	1.476.492	24.747.693	34.821.651	12.919.454	263.367.187
Mala Postal	1.569	708.525	795.885	524.504	1.462.315
Fretamento Pax	-	-	399.710	7.515.905	-
Fretamento Carga	-	-	-	-	35.115.032
Outras Receitas de Vão	-	-	-	-	-
Total	165.028.763	190.833.130	240.353.321	207.548.909	299.944.534
CUSTOS DIRETOS					
Tripulantes Técnicos	19.626.073	10.244.680	11.850.656	17.481.640	29.670.884
Comissários de Bordo	4.102.098	10.369.806	13.462.470	8.474.648	-
Combustível	33.546.321	45.072.524	51.670.292	70.450.456	104.962.576
Deprec. Equip. de Vão	287.052	48.555.152	-	428.744	654.055
Manutenção e Revisão	33.494.181	14.482.245	17.729.892	17.795.384	28.600.676
Seguro de Aviões	461.471	4.314.172	6.155.562	467.116	736.964
Arrendamento de Aviões	-	-	57.801.724	-	-
Taxa de Pouso	967.731	4.666.542	3.994.515	4.110.829	5.887.310
Auxílio à Navegação	2.099.643	4.385.771	4.107.943	3.959.732	7.163.447
Sub-Total	94.584.570	142.090.892	166.773.054	123.168.549	177.675.912
CUSTOS INDIRETOS					
Organização Terrestre	19.296.572	18.387.261	23.762.741	22.890.171	30.660.787
Serviço ao Passageiro	3.477.641	7.982.552	9.923.977	7.279.080	-
Outras Despesas	137.869	450.152	994.195	230.784	316.106
Sub-Total	22.912.082	26.819.965	34.680.913	30.400.035	30.976.893
DESPESAS OPERACIONAIS					
Despesas Comerciais Pax	17.908.246	36.662.094	41.490.182	35.570.893	-
Despesas Comerciais Carga	79.151	3.201.951	3.682.141	1.979.415	39.618.172
Despesas de Administração	10.493.141	11.823.997	14.115.622	12.447.401	14.309.220
Sub-Total	28.480.538	51.688.042	59.287.945	49.997.709	53.927.392
Total Custos/Despesas	145.977.190	220.598.899	260.741.912	203.566.293	262.580.197
Resultado	19.051.573	(29.765.769)	(20.388.591)	3.982.616	37.364.337
Cob. Financeira (%)	113	87	92	102	114

11 - Receitas e despesas por tipo de avião - 1985
11.1 - Linhas domésticas e internacionais
(CZ\$)

DISCRIMINAÇÃO	VARIG				
	B-727/100 PAX (RG)	B-727/100 PAX (SC)	B-727/100 CARGA (RG)	B-737/200 PAX (RG)	B-737/200 PAX (SC)
RECEITAS					
Passagens	153.037.842	102.658.967	-	320.315.487	74.210.088
Excesso de Bagagem	1.488.130	385.794	-	1.403.267	389.717
Carga	9.188.352	5.610.464	26.262.148	17.592.661	4.163.236
Mala Postal	1.466.408	298.230	209.313	517.812	136.648
Fretamento Pax	11.835.502	138.383	-	6.120.048	504.442
Fretamento Carga	-	-	-	-	-
Outras Receitas de Voo	-	-	-	-	-
Total	177.016.234	109.091.838	88.615.596	345.949.275	79.404.131
CUSTOS DIRETOS					
Tripulantes Técnicos	13.786.797	8.815.290	7.378.074	26.115.831	6.193.665
Comissários de Bordo	6.503.530	4.279.688	-	15.953.357	3.695.256
Combustível	54.705.131	31.231.457	27.420.167	85.365.834	20.212.478
Deprec. Equip. de Voo	4.632.290	-	2.615.031	58.401.157	-
Manutenção e Revisão	21.843.806	13.570.180	12.472.818	40.073.600	9.478.960
Seguro de Aviões	809.645	612.498	463.530	4.618.320	1.358.766
Arrendamento de Aviões	-	189.723	-	-	2.612.386
Taxa de Pouso	2.822.291	781.823	462.329	2.309.191	744.246
Auxílio à Navegação	3.674.063	1.308.299	1.089.161	4.206.398	1.153.486
Sub-Total	108.777.553	60.788.958	51.901.110	237.043.688	45.449.243
CUSTOS INDIRETOS					
Organização Terrestre	16.919.940	10.825.886	6.605.280	32.559.045	8.180.444
Serviço ao Passageiro	7.826.072	5.327.951	-	16.966.074	4.128.150
Outras Despesas	701.030	239.955	412.251	2.073.854	259.089
Sub-Total	25.447.042	16.393.792	7.017.531	51.598.973	12.567.683
DESPESAS OPERACIONAIS					
Despesas Comerciais Pax	25.451.040	14.038.185	-	42.968.901	10.228.174
Despesas Comerciais Carga	974.426	367.630	4.507.264	1.069.064	251.903
Despesas de Administração	10.473.269	6.211.710	3.405.646	19.280.096	4.643.676
Sub-Total	36.898.735	20.617.525	7.912.910	63.318.061	15.123.753
Total Custos/Despesas	171.123.330	97.800.275	66.831.551	351.960.722	73.140.679
Resultado	5.892.904	11.291.563	21.784.045	(6.011.447)	6.263.452
Cob. Financeira (%)	103	112	133	98	109

11 - Receitas e despesas por tipo de avião - 1985
11.1 - Linhas domésticas e internacionais
(CZ\$)

DISCRIMINAÇÃO	VARIG				
	B-737/200 CARGA (RG)	B-737/200 CARGA (SC)	B-707/320Q CARGA (RG)	B-747/200B PAX (RG)	B-747/200B CARGA (RG)
RECEITAS					
Passagens	-	-	-	768.145.086	-
Excesso de Bagagem	-	-	-	9.689.429	-
Carga	-	-	71.641.230	346.768.799	41.195
Mala Postal	-	-	894.536	17.892.057	-
Fretamento Pax	-	-	-	-	-
Fretamento Carga	12.909.125	1.035.943	837.799	-	-
Outras Receitas de Voo	-	-	-	-	-
Total	12.909.125	1.035.943	73.373.565	1.142.495.371	41.195
CUSTOS DIRETOS					
Tripulantes Técnicos	880.074	78.867	7.762.152	45.927.732	6.496
Comissários de Bordo	-	-	-	42.172.633	1.243
Combustível	2.778.652	257.549	21.713.760	237.973.215	26.272
Deprec. Equip. de Voo	1.849.138	-	118.338	168.102.495	22.247
Manutenção e Revisão	1.303.238	115.838	5.655.814	32.172.967	4.557
Seguro de Aviões	150.054	16.563	129.724	13.056.189	1.797
Arrendamento de Aviões	-	38.281	-	-	-
Taxa de Pouso	74.180	6.841	1.136.927	17.402.449	21.843
Auxílio à Navegação	134.389	12.317	1.564.643	14.687.678	5.245
Sub-Total	7.169.725	526.256	38.081.358	571.495.358	89.700
CUSTOS INDIRETOS					
Organização Terrestre	1.052.178	97.164	7.765.667	120.089.423	34.072
Serviço ao Passageiro	-	-	-	37.019.118	-
Outras Despesas	67.881	2.975	36.087	5.835.730	850
Sub-Total	1.120.059	100.139	7.801.754	162.944.271	34.922
DESPESAS OPERACIONAIS					
Despesas Comerciais Pax	-	-	-	209.504.977	-
Despesas Comerciais Carga	640.303	18.823	12.352.763	66.107.677	7.492
Despesas de Administração	440.794	36.248	3.803.328	62.225.140	8.906
Sub-Total	1.081.097	55.071	16.156.091	337.837.794	16.398
Total Custos/Despesas	9.370.881	681.466	62.039.203	1.072.277.423	141.020
Resultado	3.538.244	354.477	11.334.362	70.217.948	(99.825)
Cob. Financeira (%)	138	152	118	107	29

11 - Receitas e despesas por tipo de avião - 1985
11.1 - Linhas domésticas e internacionais
(CZ\$)

DISCRIMINAÇÃO	VARIG				
	B-747/300 PAX (RG)	DC-10/30 PAX (RG)	DC-8-53F CARGA (RG)	B-707F CARGA (RG)	B-747/200F CARGA (RG)
RECEITAS					
Passagens	8.986.775	2.356.885.435	-	-	-
Excesso de Bagagem	90.057	33.684.176	-	-	-
Carga	3.663.684	469.003.226	3.372.097	1.917.336	1.089.478
Mala Postal	278.257	37.626.518	-	-	-
Fretamento Pax	-	20.051.945	-	-	-
Fretamento Carga	-	-	246.356	91.912	-
Outras Receitas de Voo	-	-	-	-	79.549
Total	13.018.773	2.917.251.300	3.618.453	2.009.248	1.169.027
CUSTOS DIRETOS					
Tripulantes Técnicos	1.099.671	182.145.562	-	-	-
Comissários de Bordo	697.013	155.287.028	-	-	-
Combustível	3.470.670	718.971.327	924.612	236.525	264.162
Deprec. Equip. de Voo	2.251.452	304.841.229	-	-	-
Manutenção e Revisão	561.439	120.964.188	-	-	-
Seguro de Aviões	221.286	26.320.024	-	-	-
Arrendamento de Aviões	-	-	1.267.860	462.174	605.427
Taxa de Pouso	349.539	51.146.297	15.156	12.287	6.554
Auxílio à Navegação	253.306	64.070.315	36.874	23.950	7.974
Sub-Total	8.904.376	1.623.745.970	2.244.502	734.936	884.117
CUSTOS INDIRETOS					
Organização Terrestre	2.193.935	257.357.919	219.125	112.724	102.351
Serviço ao Passageiro	637.231	124.942.232	-	-	-
Outras Despesas	2.149.232	1.199.519	-	72.602	-
Sub-Total	4.980.398	383.499.670	219.125	185.326	102.351
DESPESAS OPERACIONAIS					
Despesas Comerciais Pax	2.749.291	600.867.489	-	-	-
Despesas Comerciais Carga	550.378	80.349.781	242.847	177.540	78.460
Despesas de Administração	1.329.459	169.830.992	59.616	46.289	22.656
Sub-Total	4.629.128	851.048.262	302.463	223.829	101.116
Total Custos/Despesas	18.513.902	2.858.293.902	2.766.090	1.144.091	1.087.584
Resultado	(5.495.129)	58.957.398	852.363	865.157	81.443
Cob. Financeira (%)	70	102	131	176	107

11 - Receitas e despesas por tipo de avião - 1985
11.1 - Linhas domésticas e internacionais
(CZ\$)

DISCRIMINAÇÃO	CRUZEIRO				
	ELECTRA	F-27-200 CARGA (SC)	A-300/B4 PAX (RG)	A-300/B4 PAX (SC)	B-707/320C PAX (RG)
RECEITAS					
Passagens	56.488.214	-	45.066.714	38.800.375	123.963.456
Excesso de Bagagem	144.311	-	407.178	381.040	1.002.470
Carga	427.563	-	8.815.145	8.457.184	7.953.460
Mala Postal	1.381	-	466.850	400.350	609.128
Fretamento Pax	-	-	-	-	-
Fretamento Carga	-	53.000	-	-	-
Outras Receitas de Voo	-	-	-	-	-
Total	57.061.469	53.000	54.755.887	48.038.949	133.528.514
CUSTOS DIRETOS					
Tripulantes Técnicos	7.012.182	9.095	2.754.331	2.339.894	10.093.059
Comissários de Bordo	1.568.791	-	3.528.596	3.075.224	6.399.592
Combustível	11.994.535	13.018	11.821.708	10.648.151	44.066.065
Deprec. Equip. de Voo	-	-	-	12.415.103	-
Manutenção e Revisão	11.961.242	10.951	4.448.724	3.994.576	12.401.223
Seguro de Aviões	165.249	1.947	1.007.978	1.290.015	290.468
Arrendamento de Aviões	104.807	7.126	13.199.009	-	233.561
Taxa de Pouso	347.222	412	375.619	321.992	4.942.484
Auxílio à Navegação	752.551	1.110	404.947	343.681	3.744.965
Sub-Total	33.906.579	43.659	37.540.912	34.428.636	82.171.417
CUSTOS INDIRETOS					
Organização Terrestre	6.922.900	5.710	5.943.651	5.162.974	18.997.464
Serviço ao Passageiro	1.259.613	-	2.026.224	1.938.682	7.095.784
Outras Despesas	49.354	-	109.860	227.787	93.348
Sub-Total	8.231.867	5.710	8.079.735	7.329.443	26.186.596
DESPESAS OPERACIONAIS					
Despesas Comerciais Pax	6.277.487	-	6.747.996	5.818.653	23.331.024
Despesas Comerciais Carga	23.175	-	619.390	591.728	659.852
Despesas de Administração	3.751.827	3.631	2.982.246	2.634.104	9.060.822
Sub-Total	10.052.489	3.631	10.349.632	9.044.485	33.051.698
Total Custos/Despesas	52.190.935	53.000	55.970.279	50.802.564	141.409.711
Resultado	4.870.534	-	(1.214.392)	(2.763.615)	(7.881.197)
Cob. Financeira (%)	109	100	98	95	94

11 - Receitas e despesas por tipo de avião - 1985

11.1 - Linhas domésticas e internacionais

(CZ\$)

DISCRIMINAÇÃO	CRUZEIRO			
	B-707/320C CARGA (RG)	B-727/100 PAX (RG)	B-727/100 PAX (SC)	B-727/100 CARGA (RG)
RECEITAS				
Passagens	-	185.909.378	203.774.061	-
Excesso de Bagagem	-	1.433.149	2.362.963	-
Carga	369.043	11.983.997	11.820.660	16.409.903
Mala Postal	-	598.084	613.835	182.530
Fretamento Pax	-	6.906.174	-	-
Fretamento Carga	-	-	-	-
Outras Receitas de Vão	-	-	-	-
Total	369.043	206.830.782	218.571.519	16.592.433
CUSTOS DIRETOS				
Tripulantes Técnicos	22.257	17.162.027	18.668.209	1.859.010
Comissários de Bordo	-	7.907.048	8.407.934	-
Combustível	111.496	65.874.519	72.883.584	6.190.761
Deprec. Equip. de Vão	-	-	383.787	-
Manutenção e Revisão	37.425	26.937.091	27.410.161	2.989.286
Seguro de Aviões	1.382	995.815	1.223.893	110.022
Arrendamento de Aviões	109	3.024.804	-	163.479
Taxa de Pouso	775	4.167.205	6.611.054	52.990
Auxílio à Navegação	2.747	5.722.913	6.472.178	233.411
Sub-Total	176.191	131.791.422	142.060.800	11.598.959
CUSTOS INDIRETOS				
Organização Terrestre	26.335	22.583.772	24.264.191	1.378.912
Serviço ao Passageiro	-	10.196.954	10.883.686	-
Outras Despesas	1.172	836.097	424.404	79.134
Sub-Total	27.507	33.616.823	35.572.281	1.458.046
DESPESAS OPERACIONAIS				
Despesas Comerciais Pax	-	32.618.896	36.399.298	-
Despesas Comerciais Carga	29.514	1.087.823	988.923	1.193.459
Despesas de Administração	12.970	13.370.663	14.605.632	826.801
Sub-Total	42.484	47.077.382	51.993.853	2.020.260
Total Custos/Despesas	246.182	212.485.627	229.626.934	15.077.265
Resultado	122.861	(5.654.845)	(11.055.415)	1.515.168
Cob. Financeira (%)	150	97	95	110

11 - Receitas e despesas por tipo de avião - 1985

11.1 - Linhas domésticas e internacionais
(CZ\$)

DISCRIMINAÇÃO	CRUZEIRO		
	B-737/200 PAX (RG)	B-737/200 PAX (SC)	DC-10/30 PAX (RG)
RECEITAS			
Passagens	131.246.852	167.099.613	7.953.249
Excesso de Bagagem	807.392	1.856.016	54.006
Carga	6.843.408	13.235.519	1.394.250
Mala Postal	408.397	1.391.730	72.035
Fretamento Pax	-	190.316	-
Fretamento Carga	-	-	-
Outras Receitas de Voo	-	-	-
Total	139.306.049	183.773.194	9.473.540
CUSTOS DIRETOS			
Tripulantes Técnicos	9.689.645	13.666.153	563.997
Comissários de Bordo	5.987.090	8.280.426	753.014
Combustível	32.599.755	48.261.956	1.841.332
Deprec. Equip. de Voo	-	6.564.590	-
Manutenção e Revisão	15.570.609	21.904.453	425.653
Seguro de Aviões	1.801.290	3.144.410	93.633
Arrendamento de Aviões	10.336.342	-	985.191
Taxa de Pouso	881.766	1.135.170	81.805
Auxílio à Navegação	1.840.331	2.331.031	101.173
Sub-Total	78.706.828	105.288.189	4.845.798
CUSTOS INDIRETOS			
Organização Terrestre	11.632.950	14.886.072	809.335
Serviço ao Passageiro	6.953.577	9.798.605	425.458
Outras Despesas	824.549	686.335	3.549
Sub-Total	19.411.076	25.371.012	1.238.342
DESPESAS OPERACIONAIS			
Despesas Comerciais Pax	19.335.049	25.242.226	1.225.927
Despesas Comerciais Carga	454.760	882.586	81.036
Despesas de Administração	7.771.438	10.491.488	522.930
Sub-Total	27.561.247	36.616.300	1.829.893
Total Custos/Despesas	125.679.151	167.275.501	7.914.033
Resultado	13.626.898	16.497.693	1.559.507
Cob. Financeira (%)	111	110	120

11 - Receitas e despesas por tipo de avião - 1985
11.1 - Linhas domésticas e internacionais
(CZ\$)

DISCRIMINAÇÃO	VASP				
	ELECTRA	A-300B2 PAX	B-727/200 PAX	B-737/200 PAX	B-737/200 CARGA
RECEITAS					
Passagens	61.821.519	183.726.334	95.534.688	979.061.844	-
Excesso de Bagagem	859	1.963.279	304.704	5.279.980	-
Carga	93.859	87.017.890	6.917.806	62.068.992	86.611.133
Mala Postal	894	353.150	49.685	1.434.101	285.697
Fretamento Pax	-	32.496.121	8.054.187	33.859.485	-
Fretamento Carga	-	-	-	-	9.597.015
Outras Receitas de Voo	-	14.592.279	27.795.153	64.035.301	-
Total	61.917.131	320.149.053	138.656.223	1.145.739.703	96.493.845
CUSTOS DIRETOS					
Tripulantes Técnicos	8.099.934	16.051.806	16.025.061	66.852.879	6.273.968
Comissários de Bordo	2.337.290	16.000.729	5.522.065	52.768.028	-
Combustível	13.802.234	78.747.837	31.919.749	257.042.919	27.898.329
Deprec. Equip. de Voo	-	98.196.381	44.009.215	52.764.539	6.062.747
Manutenção e Revisão	13.698.450	16.703.700	16.331.529	111.213.281	10.999.440
Seguro de Aviões	188.484	10.262.535	3.152.896	15.357.655	1.593.828
Arrendamento de Aviões	118.193	-	-	18.903.955	-
Taxa de Pouso	372.029	1.704.055	897.680	5.228.373	457.128
Auxílio à Navegação	789.121	2.314.125	1.230.149	10.481.902	1.027.410
Sub-Total	39.405.735	239.981.168	119.088.344	590.613.531	54.312.850
CUSTOS INDIRETOS					
Organização Terrestre	5.463.215	21.972.759	7.328.080	81.147.811	7.726.398
Serviço ao Passageiro	1.912.151	11.813.817	4.562.152	48.127.631	-
Outras Despesas	-	16.199.666	2.375.248	-	-
Sub-Total	7.375.366	49.986.242	14.265.480	129.275.442	7.726.398
DESPESAS OPERACIONAIS					
Despesas Comerciais Pax	32.207	38.146.820	12.029.211	117.420.977	-
Despesas Comerciais Carga	8.080	7.738.494	588.062	5.763.521	5.442.024
Despesas de Administração	3.425.612	53.959.501	24.002.513	182.323.699	11.475.358
Sub-Total	3.465.899	99.844.815	36.619.786	305.508.197	16.917.382
Total Custos/Despesas	50.247.000	389.812.225	169.973.610	1.025.397.170	78.956.630
Resultado	11.670.131	(69.663.172)	(31.317.387)	120.342.533	17.537.215
Cob. Financeira (%)	123	82	82	112	122

11 - Receitas e despesas por tipo de avião - 1985
11.1 - Linhas domésticas e internacionais
(CZ\$)

DISCRIMINAÇÃO	TRANSBRASIL			
	B-727/100	B-767/200	B-707	ELECTRA
RECEITAS				
Passagens	567.635.658	343.724.352	35.836.587	20.100.795
Excesso de Bagagem	3.515.365	2.357.254	41.447	-
Carga	32.331.185	79.729.981	2.247.098	-
Mala Postal	2.785.125	825.062	438.240	-
Fretamento Pax	21.651.235	19.542.535	6.624.148	-
Fretamento Carga	22.423.526	-	221.433.027	-
Outras Receitas de Voo	-	-	-	-
Total	650.342.094	446.179.184	266.620.547	20.100.795
CUSTOS DIRETOS				
Tripulantes Técnicos	53.503.586	16.443.012	19.585.200	2.448.761
Comissários de Bordo	24.192.993	19.029.997	2.606.592	545.980
Combustível	203.799.123	81.486.631	83.486.978	4.525.451
Deprec. Equip. de Voo	29.090.299	69.437.787	8.540.612	-
Manutenção e Revisão	95.786.868	23.446.031	28.387.041	4.422.246
Seguro de Aviões	7.014.182	12.153.656	1.618.678	66.003
Arrendamento de Aviões	7.123.325	1.710.140	(65.241)	42.816
Taxa de Pouso	4.232.731	2.236.587	2.266.883	129.381
Auxílio à Navegação	7.612.564	3.436.594	3.251.248	275.153
Sub-Total	432.355.671	229.380.435	149.677.991	12.455.791
CUSTOS INDIRETOS				
Organização Terrestre	27.065.227	17.595.874	13.908.243	1.662.842
Serviço ao Passageiro	34.107.249	20.110.706	2.870.601	383.120
Outras Despesas	-	1.580.822	-	-
Sub-Total	61.172.476	39.287.402	16.778.844	2.045.962
DESPESAS OPERACIONAIS				
Despesas Comerciais Pax	78.467.055	51.986.247	5.753.645	275.637
Despesas Comerciais Carga	9.494.686	6.815.252	14.878.065	-
Despesas de Administração	77.853.676	40.712.853	19.917.663	1.806.689
Sub-Total	165.815.417	99.514.352	40.549.373	2.082.326
Total Custos/Despesas	659.343.564	368.182.189	207.006.208	16.584.079
Resultado	(9.001.470)	77.996.995	59.614.339	3.516.716
Cób. Financeira (%)	99	121	129	121

11 - Receitas e despesas por tipo de avião - 1985

11.2 - Linhas domésticas
(CZ\$)

DISCRIMINAÇÃO	VARIG			
	ELECTRA	A-300/B4 PAX (RG)	A-300/B4 PAX (SC)	B-707/320C CARGA (RG)
RECEITAS				
Passagens	163.235.748	53.470.456	104.673.121	56.172.596
Excesso de Bagagem	314.954	302.291	593.279	218.717
Carga	1.476.492	10.630.858	22.097.403	2.938.684
Mala Postal	1.569	96.663	315.788	19.340
Fretamento Pax	-	-	399.710	673.410
Fretamento Carga	-	-	-	-
Outras Receitas de Vão	-	-	-	-
Total	165.028.763	64.500.268	128.079.301	60.022.747
CUSTOS DIRETOS				
Tripulantes Técnicos	19.626.073	3.026.503	6.099.366	4.891.901
Comissários de Bordo	4.102.098	4.296.054	8.402.421	3.210.529
Combustível	33.546.321	13.827.650	25.768.944	19.427.100
Deprec. Equip. de Vão	287.052	17.169.637	-	156.718
Manutenção e Revisão	33.494.181	5.316.901	9.939.906	6.065.985
Seguro de Aviões	461.471	1.504.882	3.378.774	157.071
Arrendamento de Aviões	-	-	31.981.598	-
Taxa de Pouso	967.731	367.122	705.194	439.573
Auxílio à Navegação	2.099.643	483.759	918.852	849.808
Sub-Total	94.584.570	45.992.508	87.195.055	35.198.685
CUSTOS INDIRETOS				
Organização Terrestre	19.296.572	7.166.655	13.901.974	10.676.860
Serviço ao Passageiro	3.477.641	2.668.356	5.324.201	3.353.708
Outras Despesas	137.869	161.537	545.310	71.192
Sub-Total	22.912.082	9.996.548	19.771.485	14.101.760
DESPESAS OPERACIONAIS				
Despesas Comerciais Pax	17.908.246	7.616.356	15.131.516	7.465.011
Despesas Comerciais Carga	79.151	677.574	1.368.826	186.662
Despesas de Administração	10.493.141	3.389.132	6.862.706	3.886.280
Sub-Total	28.480.538	11.683.062	23.363.048	11.537.953
Total Custos/Despesas	145.977.190	67.672.118	130.329.588	60.838.398
Resultado	19.051.573	(3.171.850)	(2.250.287)	(815.651)
Cob. Financeira (%)	113	95	98	99

11 - Receitas e despesas por tipo de avião - 1985
11.2 - Linhas domésticas
(CZ\$)

DISCRIMINAÇÃO	VARIG			
	B-707/320C CARGA (RG)	B-727/100 PAX (RG)	B-727/100 PAX (SC)	B-727/100 CARGA (RG)
RECEITAS				
Passagens	-	98.797.117	99.722.968	-
Excesso de Bagagem	-	368.979	358.672	-
Carga	87.064.496	5.410.264	5.471.955	25.101.444
Mala Postal	34.698	151.820	217.596	201.131
Fretamento Pax	-	452.583	138.383	-
Fretamento Carga	20.652.281	-	-	61.211.800
Outras Receitas de Voo	-	-	-	-
Total	107.751.475	105.180.763	105.909.574	86.514.375
CUSTOS DIRETOS				
Tripulantes Técnicos	7.463.751	8.425.577	8.414.210	7.173.997
Comissários de Bordo	-	3.881.193	4.085.886	-
Combustível	30.580.246	28.828.300	29.634.047	26.411.366
Deprec. Equip. de Voo	238.484	2.738.694	-	2.549.885
Manutenção e Revisão	10.221.113	12.953.505	13.016.172	12.132.577
Seguro de Aviões	260.754	481.075	587.779	450.410
Arrendamento de Aviões	-	-	182.099	-
Taxa de Pouso	423.356	545.928	538.550	308.023
Auxílio à Navegação	1.099.386	1.141.974	1.133.041	937.207
Sub-Total	50.287.090	58.996.246	57.591.784	49.963.465
CUSTOS INDIRETOS				
Organização Terrestre	8.920.215	10.419.105	10.271.003	6.264.536
Serviço ao Passageiro	-	5.464.780	5.245.338	-
Outras Despesas	112.291	429.741	230.312	397.081
Sub-Total	9.032.506	16.313.626	15.746.653	6.661.617
DESPESAS OPERACIONAIS				
Despesas Comerciais Pax	-	13.246.744	13.367.403	-
Despesas Comerciais Carga	7.392.041	330.341	342.343	4.332.414
Despesas de Administração	3.708.231	5.997.959	5.925.707	3.281.617
Sub-Total	11.100.272	19.575.044	19.635.453	7.614.031
Total Custos/Despesas	70.419.868	94.884.916	92.973.890	64.239.113
Resultado	37.331.607	10.295.847	12.935.684	22.275.262
Cob. Financeira (%)	153	111	114	135

11 - Receitas e despesas por tipo de avião - 1985
11.2 - Linhas domésticas
(CZ\$)

DISCRIMINAÇÃO	VARIG				
	B-737/200 PAX (RG)	B-737/200 PAX (SC)	B-737/200 CARGA (RG)	B-737/200 CARGA (SC)	B-707/320Q CARGA (RG)
RECEITAS					
Passagens	315.672.476	71.283.299	-	-	-
Excesso de Bagagem	1.360.528	361.170	-	-	-
Carga	17.563.111	4.142.068	-	-	1.725.991
Mala Postal	461.431	107.107	-	-	-
Fretamento Pax	5.941.055	433.654	-	-	-
Fretamento Carga	-	-	12.909.125	1.035.943	837.799
Outras Receitas de Voo	-	-	-	-	-
Total	340.998.601	76.327.298	12.909.125	1.035.943	2.563.790
CUSTOS DIRETOS					
Tripulantes Técnicos	25.605.716	5.896.116	880.074	78.867	221.027
Comissários de Bordo	15.675.971	3.538.504	-	-	-
Combustível	83.740.867	19.243.875	2.778.652	257.549	751.120
Deprec. Equip. de Voo	57.373.286	-	1.849.138	-	6.393
Manutenção e Revisão	39.346.793	9.047.515	1.303.238	115.838	263.167
Seguro de Aviões	4.534.692	1.297.506	150.054	16.563	6.243
Arrendamento de Aviões	-	2.469.362	-	38.281	-
Taxa de Pouso	1.730.572	389.106	74.180	6.841	22.027
Auxílio à Navegação	3.786.652	902.573	134.389	12.317	37.209
Sub-Total	* 231.794.549	42.784.557	7.169.725	526.256	1.307.186
CUSTOS INDIRETOS					
Organização Terrestre	31.514.291	7.544.519	1.052.178	97.164	463.304
Serviço ao Passageiro	16.905.533	4.103.938	-	-	-
Outras Despesas	2.036.883	246.578	67.881	2.975	1.945
Sub-Total	50.456.707	11.895.035	1.120.059	100.139	465.249
DESPESAS OPERACIONAIS					
Despesas Comerciais Pax	42.243.687	9.787.046	-	-	-
Despesas Comerciais Carga	1.063.069	248.044	640.303	18.823	166.150
Despesas de Administração	18.964.528	4.452.472	440.794	36.248	125.318
Sub-Total	62.271.284	14.487.562	1.081.097	55.071	291.468
Total Custos/Despesas	344.522.540	69.167.154	9.370.881	681.466	2.063.903
Resultado	(3.523.939)	7.160.144	3.538.244	354.477	499.887
Cob. Financeira (%)	99	110	138	152	124

11 - Receitas e despesas por tipo de avião - 1985
11.2 - Linhas domésticas
(CZ\$)

DISCRIMINAÇÃO	VARIG				
	B-747/200B PAX (RG)	DC-10/30 PAX (RG)	DC-8/53F PAX (RG)	B-707F CARGA (RG)	B-747/200F CARGA (RG)
RECEITAS					
Passagens	43.453	102.657.162	-	-	-
Excesso de Bagagem	305	805.251	-	-	-
Carga	17.373	50.655.755	3.372.097	1.258.806	1.089.478
Mala Postal	-	440.286	-	-	-
Fretamento Pax	-	-	-	-	-
Fretamento Carga	-	-	246.356	91.912	79.549
Outras Receitas de Voo	-	-	-	-	-
Total	61.131	154.558.454	3.618.453	1.350.718	1.169.027
CUSTOS DIRETOS					
Tripulantes Técnicos	4.562	7.636.521	-	-	-
Comissários de Bordo	2.894	10.437.751	-	-	-
Combustível	22.528	31.891.224	820.715	194.739	264.162
Deprec. Equip. de Voo	17.209	18.316.635	-	-	-
Manutenção e Revisão	3.367	7.268.593	-	-	-
Seguro de Aviões	1.760	1.586.264	-	-	-
Arrendamento de Aviões	-	-	1.152.907	415.050	605.427
Taxa de Pouso	454	679.979	8.109	4.778	6.554
Auxílio à Navegação	499	1.241.835	33.132	17.538	7.974
Sub-Total	53.273	79.058.802	2.014.863	632.105	884.007
CUSTOS INDIRETOS					
Organização Terrestre	15.712	14.090.142	176.655	97.792	102.351
Serviço ao Passageiro	1.449	7.475.274	-	-	-
Outras Despesas	765	72.109	-	65.199	-
Sub-Total	17.926	21.637.525	176.655	162.991	102.351
DESPESAS OPERACIONAIS					
Despesas Comerciais Pax	7.036	15.798.978	-	-	-
Despesas Comerciais Carga	1.169	3.254.845	242.847	90.655	78.460
Despesas de Administração	4.231	7.187.955	53.439	32.007	22.656
Sub-Total	12.436	26.241.778	296.286	122.662	101.116
Total Custos/Despesas	83.635	126.938.105	2.487.804	917.758	1.087.584
Resultado	(22.504)	27.620.349	1.130.649	432.960	81.443
Cob. Financeira (%)	73	122	145	147	107

11 - Receitas e despesas por tipo de avião - 1985
11.2 - Linhas domésticas
(CZ\$)

DISCRIMINAÇÃO	CRUZEIRO			
	ELECTRA	A-300/B4 PAX (RG)	A-300/B4 PAX (SC)	B-707/320C PAX (RG)
RECEITAS				
Passagens	56.488.214	43.748.158	37.661.447	57.667.471
Excesso de Bagagem	144.311	406.438	379.326	646.081
Carga	427.563	8.730.402	8.397.992	6.368.449
Mala Postal	1.381	465.819	399.253	569.828
Fretamento Pax	-	-	-	-
Fretamento Carga	-	-	-	-
Outras Receitas de Voo	-	-	-	-
Total	57.061.469	53.350.817	46.838.018	65.251.829
CUSTOS DIRETOS				
Tripulantes Técnicos	7.012.182	2.708.839	2.291.784	5.297.921
Comissários de Bordo	1.568.791	3.460.880	3.009.871	3.797.933
Combustível	11.994.535	11.503.384	10.371.979	20.643.838
Deprec. Equip. de Voo	-	-	12.140.556	-
Manutenção e Revisão	11.961.242	4.364.530	3.917.621	6.665.350
Seguro de Aviões	165.249	989.220	1.264.504	149.143
Arrendamento de Aviões	104.807	12.967.089	-	88.355
Taxa de Pouso	347.222	303.702	255.522	438.210
Auxílio à Navegação	752.551	369.345	310.981	624.752
Sub-Total	33.906.579	36.668.989	33.562.818	37.705.502
CUSTOS INDIRETOS				
Organização Terrestre	6.922.900	5.774.879	5.006.607	8.617.623
Serviço ao Passageiro	1.259.613	1.948.016	1.884.541	2.774.006
Outras Despesas	49.354	108.076	222.877	41.381
Sub-Total	8.231.867	7.830.971	7.114.025	11.433.010
DESPESAS OPERACIONAIS				
Despesas Comerciais Pax	6.277.487	6.454.464	5.560.348	8.294.294
Despesas Comerciais Carga	23.175	605.986	582.243	397.841
Despesas de Administração	3.751.827	2.892.218	2.551.940	3.792.760
Sub-Total	10.052.489	9.952.668	8.694.531	12.484.895
Total Custos/Despesas	52.190.935	54.452.628	49.371.374	61.623.407
Resultado	4.870.534	(1.101.811)	(2.533.356)	3.628.422
Cob. Financeira (%)	109	98	95	106

11 - Receitas e despesas por tipo de avião - 1985
11.2 - Linhas domésticas
(CZ\$)

DISCRIMINAÇÃO	CRUZEIRO			
	B-707/320C CARGA (RG)	B-727/100 PAX (RG)	B-727/100 PAX (SC)	B-727/100 CARGA (RG)
RECEITAS				
Passagens	-	118.381.144	122.910.968	-
Excesso de Bagagem	-	571.061	564.303	-
Carga	369.043	9.060.651	9.556.487	16.409.903
Mala Postal	-	362.050	310.636	182.530
Fretamento Pax	-	-	-	-
Fretamento Carga	-	-	-	-
Outras Receitas de Voo	-	-	-	-
Total	369.043	128.374.906	133.342.394	16.592.433
CUSTOS DIRETOS				
Tripulantes Técnicos	22.257	10.881.343	11.237.447	1.859.010
Comissários de Bordo	-	5.157.477	5.620.204	-
Combustível	111.496	38.397.661	41.052.483	6.190.761
Deprec. Equip. de Voo	-	-	253.533	-
Manutenção e Revisão	37.425	17.414.043	18.072.677	2.989.286
Seguro de Aviões	1.382	641.723	808.204	110.022
Arrendamento de Aviões	109	1.663.268	-	163.479
Taxa de Pouso	775	651.948	685.624	52.990
Auxílio à Navegação	2.747	1.384.774	1.425.857	233.411
Sub-Total	176.191	76.192.237	79.156.029	11.598.959
CUSTOS INDIRETOS				
Organização Terrestre	26.335	12.874.092	13.252.551	1.378.912
Serviço ao Passageiro	-	5.947.297	6.201.043	-
Outras Despesas	1.172	526.117	276.181	79.134
Sub-Total	27.507	19.347.506	19.729.775	1.458.046
DESPESAS OPERACIONAIS				
Despesas Comerciais Pax	-	16.718.790	17.262.760	-
Despesas Comerciais Carga	29.514	579.782	603.109	1.193.459
Despesas de Administração	12.970	7.481.758	7.745.653	826.801
Sub-Total	42.484	24.780.330	25.611.522	2.020.260
Total Custos/Despesas	246.182	120.320.073	124.497.326	15.077.265
Resultado	122.861	8.054.833	8.845.068	1.515.168
Cob. Financeira (%)	150	107	107	110

11 - Receitas e despesas por tipo de avião - 1985
11.2 - Linhas domésticas
(CZ\$)

DISCRIMINAÇÃO	CRUZEIRO		
	B-737/200 PAX (RG)	B-737/200 PAX (SC)	DC-10/30 PAX (RG)
RECEITAS			
Passagens	117.272.453	151.470.736	7.484.718
Excesso de Bagagem	476.353	1.181.954	53.213
Carga	6.468.616	12.887.474	1.364.244
Mala Postal	391.425	1.353.597	71.419
Fretamento Pax	-	-	-
Fretamento Carga	-	-	-
Outras Receitas de Vão	-	-	-
Total	124.608.847	166.893.761	8.973.594
CUSTOS DIRETOS			
Tripulantes Técnicos	8.964.562	12.749.552	540.804
Comissários de Bordo	5.521.983	7.753.639	722.842
Combustível	29.039.960	43.689.589	1.690.854
Deprec. Equip. de Vão	-	6.041.617	-
Manutenção e Revisão	14.390.332	20.345.937	401.148
Seguro de Aviões	1.662.008	2.923.552	88.408
Arrendamento de Aviões	9.403.041	-	920.423
Taxa de Pouso	486.551	666.653	47.030
Auxílio à Navegação	1.353.059	1.670.569	85.134
Sub-Total	70.821.496	95.841.108	4.496.643
CUSTOS INDIRETOS			
Organização Terrestre	9.999.185	13.452.563	729.228
Serviço ao Passageiro	6.229.610	8.843.242	387.312
Outras Despesas	762.990	590.585	3.334
Sub-Total	16.991.785	22.886.390	1.119.874
DESPESAS OPERACIONAIS			
Despesas Comerciais Pax	16.241.990	21.703.554	1.118.467
Despesas Comerciais Carga	396.468	822.991	75.630
Despesas de Administração	6.837.401	9.422.680	485.263
Sub-Total	23.475.859	31.949.225	1.679.360
Total Custos/Despesas	111.289.140	150.676.723	7.295.877
Resultado	13.319.707	16.217.038	1.677.717
Cob. Financeira (%)	112	111	123

11 - Receitas e despesas por tipo de avião - 1985

11.2 - Linhas domésticas

(CZ\$)

DISCRIMINAÇÃO	VASP				
	ELECTRA II	A-300/B2 PAX	B-727/200 PAX	B-737/200 PAX	B-737/200 CARGA
RECEITAS					
Passagens	61.821.519	183.726.334	95.534.688	979.061.844	-
Excesso de Bagagem	859	1.951.531	304.704	5.279.193	-
Carga	93.859	83.715.300	6.915.206	61.848.498	86.611.133
Mala Postal	894	341.321	49.685	1.434.101	285.697
Fretamento Pax	-	-	7.773.568	24.361.407	-
Fretamento Carga	-	-	-	-	2.751.063
Outras Receitas de Voo	-	14.592.279	27.795.153	64.035.301	-
Total	61.917.131	284.326.765	138.373.004	1.136.020.344	89.647.893
CUSTOS DIRETOS					
Tripulantes Técnicos	8.099.934	14.501.936	16.008.490	66.404.182	5.994.384
Comissários de Bordo	2.337.290	14.504.954	5.512.374	52.418.199	-
Combustível	13.802.234	70.094.133	31.854.191	255.262.034	26.443.940
Deprec. Equip. de Voo	-	89.220.604	43.956.000	52.457.125	5.793.546
Manutenção e Revisão	13.698.450	15.180.420	16.306.959	110.556.004	10.526.049
Seguro de Aviões	188.484	9.346.899	3.149.504	15.270.872	1.522.792
Arrendamento de Aviões	118.193	-	-	18.724.351	-
Taxa de Pouso	372.029	1.346.399	895.653	5.160.488	420.150
Auxílio à Navegação	789.121	1.925.335	1.227.665	10.375.393	950.842
Sub-Total	39.405.735	216.120.680	118.910.836	586.628.648	51.651.703
CUSTOS INDIRETOS					
Organização Terrestre	5.463.215	20.898.643	7.315.576	80.786.581	7.472.529
Serviço ao Passageiro	1.912.151	10.400.447	4.558.169	47.765.562	-
Outras Despesas	-	14.695.411	2.372.504	(453)	-
Sub-Total	7.375.366	45.994.501	14.246.249	128.551.690	7.472.529
DESPESAS OPERACIONAIS					
Despesas Comerciais Pax	32.207	36.789.542	12.002.125	117.164.378	-
Despesas Comerciais Carga	8.080	7.573.365	587.849	5.752.510	5.099.595
Despesas de Administração	3.425.612	49.891.829	23.967.201	181.367.358	11.082.674
Sub-Total	3.465.899	94.254.736	36.557.175	304.284.246	16.182.269
Total Custos/Despesas	50.247.000	356.369.917	169.714.260	1.019.464.584	75.306.501
Resultado	11.670.131	(72.043.152)	(31.341.256)	116.555.760	14.341.392
Cob. Financeira (%)	123	80	82	104	119

11 - Receitas e despesas por tipo de avião - 1985
11.2 - Linhas domésticas
(CZ\$)

DISCRIMINAÇÃO	TRANSBRASIL			
	B-727/100	B-767/200	B-707	ELECTRA
RECEITAS				
Passagens	567.635.658	343.724.352	35.836.587	20.100.795
Excesso de Bagagem	3.515.365	2.357.254	41.447	-
Carga	32.331.185	79.729.981	2.247.098	-
Mala Postal	2.785.125	825.062	438.240	-
Fretamento Pax	21.540.296	236.609	50.300	-
Fretamento Carga	22.304.641	-	192.438.927	-
Outras Receitas de Voo	-	-	-	-
Total	650.112.270	426.873.258	231.052.599	20.100.795
CUSTOS DIRETOS				
Tripulantes Técnicos	53.487.744	15.465.003	16.242.299	2.448.761
Comissários de Bordo	24.188.326	17.660.505	2.170.361	545.980
Combustível	203.744.263	76.248.169	66.436.270	4.525.451
Deprec. Equip. de Voo	29.082.950	65.535.738	7.029.682	-
Manutenção e Revisão	95.763.279	22.142.379	23.727.239	4.422.246
Seguro de Aviões	7.012.300	11.471.844	1.357.430	66.003
Arrendamento de Aviões	7.122.550	1.637.831	259.425	42.816
Taxa de Pouso	4.221.527	1.863.088	1.344.806	129.381
Auxílio à Navegação	7.607.753	2.963.327	2.375.288	275.153
Sub-Total	432.230.692	214.987.884	120.942.800	12.455.791
CUSTOS INDIRETOS				
Organização Terrestre	27.054.075	17.110.681	11.089.749	1.662.842
Serviço ao Passageiro	34.098.678	188.888.972	2.598.023	383.120
Outras Despesas	-	1.486.270	-	-
Sub-Total	61.152.753	37.485.923	13.687.772	2.045.962
DESPESAS OPERACIONAIS				
Despesas Comerciais Pax	78.464.046	51.693.745	5.733.610	275.637
Despesas Comerciais Carga	9.492.957	6.815.252	14.058.021	-
Despesas de Administração	77.836.849	39.402.313	18.377.404	1.806.689
Sub-Total	165.793.852	97.911.310	38.169.035	2.082.326
Total Custos/Despesas	659.177.297	350.385.117	172.799.607	16.584.079
Resultado	(9.065.027)	76.488.141	58.252.992	3.516.716
Cob. Financeira (%)	97	122	134	121

11 - Receitas e despesas por tipo de avião - 1985
11.3 - Linhas internacionais
(CZ\$)

DISCRIMINAÇÃO	VARIG			
	A-300/B4 PAX (RG)	A-300/B4 PAX (SC)	B-707/320 PAX (RG)	B-707/320 CARGA (RG)
RECEITAS				
Passagens	108.981.845	97.041.239	125.533.201	-
Excesso de Bagagem	2.622.320	2.028.436	4.664.532	-
Carga	14.116.835	12.724.248	9.980.770	176.302.691
Mala Postal	611.862	480.097	505.164	1.427.617
Fretamento Pax	-	-	6.842.495	-
Fretamento Carga	-	-	-	14.462.751
Outras Receitas de Voo	-	-	-	-
Total	126.332.862	112.274.020	147.526.162	192.193.059
CUSTOS DIRETOS				
Tripulantes Técnicos	7.218.177	5.751.290	12.589.739	22.207.133
Comissários de Bordo	6.073.752	5.060.049	5.264.119	-
Combustível	31.244.874	25.901.348	51.023.356	74.382.330
Deprec. Equip. de Voo	31.385.515	-	272.026	415.571
Manutenção e Revisão	9.165.344	7.789.986	11.729.399	18.379.563
Seguro de Aviões	2.809.290	2.776.788	310.045	476.210
Arrendamento de Aviões	-	25.820.126	-	-
Taxa de Pouso	4.299.420	3.289.321	3.671.256	5.463.954
Auxílio à Navegação	3.902.012	3.189.091	3.109.924	6.064.061
Sub-Total	96.098.384	79.577.999	87.969.864	127.388.822
CUSTOS INDIRETOS				
Organização Terrestre	11.220.606	9.860.767	12.213.311	21.740.572
Serviço ao Passageiro	5.314.196	4.599.776	3.925.372	-
Outras Despesas	288.615	448.885	159.592	203.815
Sub-Total	16.823.417	14.909.428	16.298.275	21.944.387
DESPESAS OPERACIONAIS				
Despesas Comerciais Pax	29.045.738	26.358.666	28.105.882	-
Despesas Comerciais Carga	2.524.377	2.313.315	1.792.753	32.226.131
Despesas de Administração	8.434.865	7.252.916	8.561.121	10.600.989
Sub-Total	40.004.980	35.924.897	38.459.756	42.827.120
Total Custos/Despesas	152.926.781	130.412.324	142.727.895	192.160.329
Resultado	(26.593.919)	(18.133.304)	4.798.267	32.730
Cob. Financeira (%)	83	86	103	100

11 - Receitas e despesas por tipo de avião - 1985
11.3 - Linhas internacionais
(CZ\$)

DISCRIMINAÇÃO	VARIG			
	B-727/100 PAX (RG)	B-727/100 PAX (SC)	B-727/100 CARGA (RG)	B-737/200 PAX (RG)
RECEITAS				
Passagens	54.240.725	2.935.999	-	4.643.011
Excesso de Bagagem	1.119.151	27.122	-	42.739
Carga	3.778.088	138.509	1.160.704	29.550
Mala Postal	1.314.588	80.634	8.182	56.381
Fretamento Pax	11.382.919	-	-	178.993
Fretamento Carga	-	-	932.335	-
Outras Receitas de Voo	-	-	-	-
Total	71.835.471	3.182.264	2.101.221	4.950.674
CUSTOS DIRETOS				
Tripulantes Técnicos	5.361.220	401.080	204.077	510.115
Comissários de Bordo	2.622.337	193.802	-	277.386
Combustível	25.876.831	1.597.410	1.008.801	1.624.967
Deprec. Equip. de Voo	1.893.596	-	65.146	1.027.871
Manutenção e Revisão	8.890.301	554.008	340.241	726.807
Seguro de Aviões	328.570	24.719	13.120	83.628
Arrendamento de Aviões	-	7.624	-	-
Taxa de Pouso	2.276.363	243.273	154.306	578.619
Auxílio à Navegação	2.532.089	175.258	151.954	419.746
Sub-Total	49.781.307	3.197.174	1.937.645	5.249.139
CUSTOS INDIRETOS				
Organização Terrestre	6.500.835	554.883	340.744	1.044.754
Serviço ao Passageiro	2.361.292	82.613	-	60.541
Outras Despesas	271.289	9.643	15.170	36.971
Sub-Total	9.133.416	647.139	355.914	1.142.266
DESPESAS OPERACIONAIS				
Despesas Comerciais Pax	12.204.296	670.782	-	725.214
Despesas Comerciais Carga	644.085	25.287	174.850	5.995
Despesas de Administração	4.475.310	286.003	124.029	315.568
Sub-Total	17.323.691	982.072	298.879	1.046.777
Total Custos/Despesas	76.238.414	4.826.385	2.592.438	7.438.182
Resultado	(4.402.943)	(1.644.121)	(491.217)	(2.487.508)
Cob. Financeira (%)	94	66	81	67

11 - Receitas e despesas por tipo de avião - 1985
11.3 - Linhas internacionais
(CZ\$)

DISCRIMINAÇÃO	VARIG			
	B-737/200 PAX (SC)	B-707/320Q CARGA (RG)	B-747/200B PAX (RG)	B-747/200B CARGA (RG)
RECEITAS				
Passagens	2.926.789	-	768.101.633	-
Excesso de Bagagem	28.547	-	9.689.124	-
Carga	21.168	69.915.239	346.751.426	41.195
Mala Postal	29.541	894.536	17.892.057	-
Fretamento Pax	70.788	-	-	-
Fretamento Carga	-	-	-	-
Outras Receitas de Vão	-	-	-	-
Total	3.076.833	70.809.775	1.142.434.240	41.195
CUSTOS DIRETOS				
Tripulantes Técnicos	297.549	7.541.125	45.923.170	6.496
Comissários de Bordo	156.752	-	42.169.739	1.243
Combustível	968.603	20.962.640	237.950.687	26.272
Deprec. Equip. de Vão	-	111.945	168.085.286	22.247
Manutenção e Revisão	431.445	5.392.647	32.169.600	4.557
Seguro de Aviões	61.260	123.481	13.054.429	1.797
Arrendamento de Aviões	143.024	-	-	-
Taxa de Pouso	355.140	1.114.900	17.401.995	21.843
Auxílio à Navegação	250.913	1.527.434	14.687.179	5.245
Sub-Total	2.664.686	36.774.172	571.442.085	89.700
CUSTOS INDIRETOS				
Organização Terrestre	635.925	7.302.363	120.073.711	34.072
Serviço ao Passageiro	24.212	-	37.017.669	-
Outras Despesas	12.511	34.142	5.834.965	850
Sub-Total	672.648	7.336.505	162.926.345	34.922
DESPESAS OPERACIONAIS				
Despesas Comerciais Pax	441.128	-	209.497.941	-
Despesas Comerciais Carga	3.859	12.186.613	66.106.508	7.492
Despesas de Administração	191.204	3.678.010	62.220.909	8.906
Sub-Total	636.191	15.864.623	337.825.358	16.398
Total Custos/Despesas	3.973.525	59.975.300	1.072.193.788	141.020
Resultado	(896.692)	10.834.475	70.240.452	(99.825)
Cob. Financeira (%)	41	118	107	29

11 - Receitas e despesas por tipo de avião - 1985
11.3 - Linhas internacionais
(CZ\$)

DISCRIMINAÇÃO	VARIG			
	B-747/300 PAX (RG)	DC-10/30 PAX (RG)	DC-8/53F CARGA (RG)	B-707F CARGA (RG)
RECEITAS				
Passagens	8.986.775	2.254.228.273	-	-
Excesso de Bagagem	90.057	32.878.925	-	-
Carga	3.663.684	418.347.471	-	658.530
Mala Postal	278.257	37.186.232	-	-
Fretamento Pax	-	20.051.945	-	-
Fretamento Carga	-	-	-	-
Outras Receitas de Voo	-	-	-	-
Total	13.018.773	2.762.692.846	-	658.530
CUSTOS DIRETOS				
Tripulantes Técnicos	1.099.671	174.509.041	-	-
Comissários de Bordo	697.013	144.849.277	-	-
Combustível	3.470.670	687.080.103	103.897	41.786
Deprec. Equip. de Voo	2.251.452	286.524.594	-	-
Manutenção e Revisão	561.439	113.695.595	-	-
Seguro de Aviões	221.286	24.733.760	-	-
Arrendamento de Aviões	-	-	114.953	47.124
Taxa de Pouso	349.539	50.466.318	7.047	7.509
Auxílio à Navegação	253.306	62.828.480	3.742	6.412
Sub-Total	8.904.376	1.544.687.168	229.639	102.831
CUSTOS INDIRETOS				
Organização Terrestre	2.193.935	243.267.777	42.470	14.932
Serviço ao Passageiro	637.231	117.466.958	-	-
Outras Despesas	2.149.232	1.127.410	-	7.403
Sub-Total	4.980.398	361.862.145	42.470	22.335
DESPESAS OPERACIONAIS				
Despesas Comerciais Pax	2.749.291	585.068.511	-	-
Despesas Comerciais Carga	550.378	77.094.936	-	86.885
Despesas de Administração	1.329.459	162.643.037	6.177	14.282
Sub-Total	4.629.128	824.806.484	6.177	101.167
Total Custos/Despesas	18.513.902	2.731.355.797	278.286	226.333
Resultado	(5.495.129)	31.337.049	(278.286)	432.197
Cob. Financeira (%)	70	101	-	291

11 - Receitas e despesas por tipo de avião - 1985
11.3 - Linhas internacionais
(CZ\$)

DISCRIMINAÇÃO	CRUZEIRO				
	F27-200 CARGA (SC)	A-300/B4 PAX (RG)	A-300/B4 PAX (SC)	B-707/320C PAX (RG)	B-727/100 PAX (RG)
RECEITAS					
Passagens	-	1.318.556	1.138.928	66.295.985	67.528.234
Excesso de Bagagem	-	740	1.714	356.389	862.088
Carga	-	84.743	59.192	1.585.011	2.923.346
Mala Postal	-	1.031	1.097	39.300	236.034
Fretamento Pax	-	-	-	-	6.906.174
Fretamento Carga	53.000	-	-	-	-
Outras Receitas de Voo	-	-	-	-	-
Total	53.000	1.405.070	1.200.931	68.276.685	78.455.876
CUSTOS DIRETOS					
Tripulantes Técnicos	9.095	45.492	48.110	4.795.138	6.280.684
Comissários de Bordo	-	67.716	65.353	2.601.659	2.749.571
Combustível	13.018	316.324	276.172	23.422.227	27.476.858
Deprec. Equip. de Voo	-	-	274.547	-	-
Manutenção e Revisão	10.951	84.194	76.955	5.735.873	9.523.048
Seguro de Aviões	1.947	18.758	25.511	141.325	354.092
Arrendamento de Aviões	7.126	231.920	-	145.206	1.361.536
Taxa de Pouso	412	71.917	66.470	4.504.274	3.515.257
Auxílio à Navegação	1.110	35.602	32.700	3.120.213	4.338.139
Sub-Total	43.659	871.923	865.818	44.465.915	55.599.185
CUSTOS INDIRETOS					
Organização Terrestre	5.710	168.772	156.367	10.379.841	9.709.680
Serviço ao Passageiro	-	78.208	54.141	4.321.778	4.249.657
Outras Despesas	-	1.784	4.910	51.967	309.980
Sub-Total	5.710	248.764	215.418	14.753.586	14.269.317
DESPESAS OPERACIONAIS					
Despesas Comerciais Pax	-	293.532	258.305	15.036.730	15.900.106
Despesas Comerciais Carga	-	13.404	9.485	262.011	508.041
Despesas de Administração	3.631	90.028	82.164	5.268.062	5.888.905
Sub-Total	3.631	396.964	349.954	20.566.803	22.297.052
Total Custos/Despesas	53.000	1.517.651	1.431.190	79.786.304	92.165.554
Resultado	-	(112.581)	(230.259)	(11.509.619)	(13.709.678)
Cob. Financeira (%)	100	93	84	86	85

11 - Receitas e despesas por tipo de avião - 1985
11.3 - Linhas internacionais
(CZ\$)

DISCRIMINAÇÃO	CRUZEIRO			
	B-727/100 PAX (SC)	B-737/200 PAX (RG)	B-737/200 PAX (SC)	DC-10/30 PAX (RG)
RECEITAS				
Passagens	80.863.093	13.974.399	15.628.877	468.531
Excesso de Bagagem	1.789.660	331.039	674.062	793
Carga	2.264.173	374.792	348.045	30.006
Mala Postal	303.199	16.972	38.133	616
Fretamento Pax	-	-	190.316	-
Fretamento Carga	-	-	-	-
Outras Receitas de Vão	-	-	-	-
Total	85.229.125	14.697.202	16.879.433	499.946
CUSTOS DIRETOS				
Tripulantes Técnicos	7.430.762	725.083	916.601	23.193
Comissários de Bordo	2.787.730	465.107	526.787	30.172
Combustível	31.831.101	3.559.795	4.572.367	150.478
Deprec. Equip. de Vão	130.254	-	522.973	-
Manutenção e Revisão	9.337.484	1.180.277	1.558.516	24.505
Seguro de Aviões	415.689	139.282	220.858	5.225
Arrendamento de Aviões	-	933.301	-	64.768
Taxa de Pouso	5.925.430	395.215	468.517	34.775
Auxílio à Navegação	5.046.321	487.272	660.462	16.039
Sub Total	62.904.771	7.885.332	9.447.081	349.155
CUSTOS INDIRETOS				
Organização Terrestre	11.011.640	1.633.765	1.433.509	80.107
Serviço ao Passageiro	4.682.643	723.967	955.363	38.146
Outras Despesas	148.223	61.559	95.750	215
Sub-Total	15.842.506	2.419.291	2.484.622	118.468
DESPESAS OPERACIONAIS				
Despesas Comerciais Pax	19.136.538	3.093.059	3.538.672	107.460
Despesas Comerciais Carga	385.814	58.292	59.595	5.406
Despesas de Administração	6.859.979	934.037	1.068.808	37.667
Sub-Total	26.382.331	4.085.388	4.667.075	150.533
Total Custos/Despesas	105.129.608	14.390.011	16.598.778	618.156
Resultado	(19.900.483)	307.191	280.655	(118.210)
Cob. Financeira (%)	81	102	102	81

11 - Receitas e despesas por tipo de avião - 1985
11.3 - Linhas internacionais
(CZ\$)

DISCRIMINAÇÃO	VASP			
	A-300B2 PAX	B-727/200 PAX	B-737/200 PAX	B-737/200 CARGA
RECEITAS				
Passagens	-	-	-	-
Excesso de Bagagem	11.748	-	787	-
Carga	3.302.590	2.600	220.494	-
Mala Postal	11.829	-	-	-
Fretamento Pax	32.496.121	280.619	9.498.078	-
Fretamento Carga	-	-	-	6.845.952
Outras Receitas de Vão	-	-	-	-
Total	35.822.288	283.219	9.719.359	6.845.952
CUSTOS DIRETOS				
Tripulantes Técnicos	1.549.870	16.571	448.697	279.584
Comissários de Bordo	1.495.775	9.691	349.829	-
Combustível	8.653.704	65.558	1.780.885	1.454.389
Deprec. Equip. de Vão	8.975.777	53.215	307.414	269.201
Manutenção e Revisão	1.523.280	24.570	657.277	473.391
Seguro de Aviões	915.636	3.392	86.783	71.036
Arrendamento de Aviões	-	-	179.604	-
Taxa de Pouso	357.656	2.027	67.885	36.978
Auxílio à Navegação	388.790	2.484	106.509	76.568
Sub-Total	23.860.488	177.508	3.984.883	2.661.147
CUSTOS INDIRETOS				
Organização Terrestre	1.074.116	12.504	361.230	253.869
Serviço ao Passageiro	1.413.370	3.983	362.069	-
Outras Despesas	1.504.255	2.744	453	-
Sub-Total	3.991.741	19.231	723.752	253.869
DESPESAS OPERACIONAIS				
Despesas Comerciais Pax	1.357.278	27.086	256.599	-
Despesas Comerciais Carga	165.129	213	11.011	342.429
Despesas de Administração	4.067.672	35.312	956.341	392.684
Sub-Total	5.590.079	62.611	1.223.951	735.113
Total Custos/Despesas	33.442.308	259.350	5.932.586	3.650.129
Resultado	2.379.980	23.869	3.786.773	3.195.823
Cob. Financeira (%)	107	109	164	188

11 - Receitas e despesas por tipo de avião - 1985
11.3 - Linhas internacionais
(CZ\$)

DISCRIMINAÇÃO	TRANSBRASIL		
	B-727/100	B-767/200	B-707
RECEITAS			
Passagens	-	-	-
Excesso de Bagagem	-	-	-
Carga	-	-	-
Mala Postal	-	-	-
Fretamento Pax	110.939	19.305.926	6.573.848
Fretamento Carga	118.885	-	28.994.100
Outras Receitas de Voo	-	-	-
Total	229.824	19.305.926	35.567.948
CUSTOS DIRETOS			
Tripulantes Técnicos	15.842	978.009	3.342.901
Comissários de Bordo	4.667	1.369.492	436.231
Combustível	54.860	5.238.462	17.050.708
Deprec. Equip. de Voo	7.349	3.902.049	1.510.930
Manutenção e Revisão	23.589	1.303.652	4.659.802
Seguro de Aviões	1.882	681.812	261.248
Arrendamento de Aviões	775	72.309	(324.666)
Taxa de Pouso	11.204	373.499	922.077
Auxílio à Navegação	4.811	473.267	875.960
Sub-Total	124.979	14.392.551	28.735.191
CUSTOS INDIRETOS			
Organização Terrestre	11.152	485.193	2.818.494
Serviço ao Passageiro	8.571	1.221.734	272.578
Outras Despesas	-	94.552	-
Sub-Total	19.723	1.801.479	3.091.072
DESPESAS OPERACIONAIS			
Despesas Comerciais Pax	3.009	292.502	20.035
Despesas Comerciais Carga	1.729	-	820.044
Despesas de Administração	16.827	1.310.540	1.540.259
Sub-Total	21.565	1.603.042	2.380.338
Total Custos/Despesas	166.267	17.797.072	34.206.601
Resultado	63.557	1.508.854	1.361.347
Cob. Financeira (%)	138	108	104

11 - Receitas e despesas por tipo de avião - 1985
11.4 - Linhas domésticas mais trechos de cabotagem
(CZ\$)

DISCRIMINAÇÃO	VARIG			
	ELECTRA	A-300/B4 PAX (RG)	A-300/B4 PAX (SC)	B-707/320C PAX (RG)
RECEITAS				
Passagens	163.235.748	74.884.792	122.766.170	56.599.124
Excesso de Bagagem	314.954	397.283	656.777	223.976
Carga	1.476.492	12.413.528	23.902.878	2.978.330
Mala Postal	1.569	119.943	332.394	20.502
Fretamento Pax	-	-	399.710	673.410
Fretamento Carga	-	-	-	-
Outras Receitas de Voo	-	-	-	-
Total	165.028.763	87.815.546	148.057.929	60.495.342
CUSTOS DIRETOS				
Tripulantes Técnicos	19.626.073	4.696.078	7.495.123	4.965.777
Comissários de Bordo	4.102.098	5.643.189	9.531.927	3.232.788
Combustível	33.546.321	19.600.359	30.752.566	19.643.711
Deprec. Equip. de Voo	287.052	23.985.531	-	158.200
Manutenção e Revisão	33.494.181	7.286.269	11.611.107	6.121.316
Seguro de Aviões	461.471	2.118.058	3.978.422	158.585
Arrendamento de Aviões	-	-	37.560.816	-
Taxa de Pouso	967.731	1.653.724	1.737.409	466.516
Auxílio à Navegação	2.099.643	1.600.373	1.806.942	869.534
Sub-Total	94.584.570	66.583.581	104.474.312	35.616.427
CUSTOS INDIRETOS				
Organização Terrestre	19.296.572	10.148.266	16.384.137	10.749.845
Serviço ao Passageiro	3.477.641	4.055.898	6.495.833	3.373.538
Outras Despesas	137.869	224.282	641.999	71.861
Sub-Total	22.912.082	14.428.446	23.521.969	14.195.244
DESPESAS OPERACIONAIS				
Despesas Comerciais Pax	17.908.246	13.828.249	20.621.961	7.580.238
Despesas Comerciais Carga	79.151	1.106.207	1.758.322	197.123
Despesas de Administração	10.493.141	5.338.503	8.517.050	3.928.136
Sub-Total	28.480.538	20.272.959	30.897.333	11.705.497
Total Custos/Despesas	145.977.190	101.284.986	158.893.614	61.517.168
Resultado	19.051.573	(13.469.440)	(10.835.685)	(1.021.826)
Cob. Financeira (%)	113	87	146	98

11 - Receitas e despesas por tipo de avião - 1985
11.4 - Linhas domésticas mais trechos de cabotagem
(CZ\$)

DISCRIMINAÇÃO	VARIG			
	B-707/320C CARGA (RG)	B-727/100 PAX (RG)	B-727/100 PAX (SC)	B-727/100 CARGA (RG)
RECEITAS				
Passagens	-	104.507.243	99.931.667	-
Excesso de Bagagem	-	438.712	359.703	-
Carga	90.517.401	5.680.290	5.471.955	25.112.666
Mala Postal	34.698	168.060	218.559	201.131
Fretamento Pax	-	452.583	138.383	-
Fretamento Carga	20.702.498	-	-	61.211.800
Outras Receitas de Voo	-	-	-	-
Total	111.254.597	111.246.888	106.120.267	86.525.597
CUSTOS DIRETOS				
Tripulantes Técnicos	8.261.658	8.978.166	8.430.334	7.175.371
Comissários de Bordo	-	4.161.739	4.093.627	-
Combustível	33.220.495	31.518.773	29.701.650	26.418.710
Deprec. Equip. de Voo	251.016	2.946.054	-	2.550.344
Manutenção e Revisão	10.885.403	13.929.002	13.038.531	12.134.954
Seguro de Aviões	277.785	517.224	588.771	450.504
Arrendamento de Aviões	-	-	182.401	-
Taxa de Pouso	566.404	733.880	545.082	308.474
Auxílio à Navegação	1.302.759	1.493.857	1.138.655	938.041
Sub-Total	54.765.520	64.278.695	57.719.051	49.976.398
CUSTOS INDIRETOS				
Organização Terrestre	9.553.791	10.940.740	10.288.464	6.266.078
Serviço ao Passageiro	-	5.706.958	5.249.435	-
Outras Despesas	118.827	459.316	230.664	397.251
Sub-Total	9.672.618	17.107.014	15.768.563	6.663.329
DESPESAS OPERACIONAIS				
Despesas Comerciais Pax	-	14.762.938	13.394.837	-
Despesas Comerciais Carga	8.687.706	415.623	343.148	4.333.851
Despesas de Administração	4.089.595	6.489.634	5.937.526	3.282.438
Sub-Total	12.777.301	21.668.195	19.675.511	7.616.289
Total Custos/Despesas	77.215.439	103.053.904	93.163.125	64.256.016
Resultado	34.039.158	8.192.984	12.957.142	22.269.581
Cob. Financeira (%)	144	108	114	135

11 - Receitas e despesas por tipo de avião - 1985
11.4 - Linhas domésticas mais trechos de cabotagem
(CZ\$)

DISCRIMINAÇÃO	VARIG				
	B-737/200 PAX (RG)	B-737/200 PAX (SC)	B-737/200 CARGA (RG)	B-737/200 CARGA (SC)	B-707/320Q CARGA (RG)
RECEITAS					
Passagens	315.779.937	71.289.504	-	-	-
Excesso de Bagagem	1.360.779	361.170	-	-	-
Carga	17.563.715	4.142.068	-	-	3.000.008
Mala Postal	461.431	107.107	-	-	-
Fretamento Pax	5.941.055	433.654	-	-	-
Fretamento Carga	-	-	12.909.125	1.035.943	837.799
Outras Receitas de Voo	-	-	-	-	-
Total	341.106.917	76.333.503	12.909.125	1.035.943	3.837.799
CUSTOS DIRETOS					
Tripulantes Técnicos	25.611.362	5.897.382	880.074	78.867	578.259
Comissários de Bordo	15.679.032	3.539.204	-	-	-
Combustível	83.759.132	19.248.453	2.778.652	257.549	1.709.174
Deprec. Equip. de Voo	57.383.789	-	1.849.138	-	13.132
Manutenção e Revisão	39.356.015	9.049.668	1.303.238	115.838	509.431
Seguro de Aviões	4.535.774	1.297.818	150.054	16.563	11.859
Arrendamento de Aviões	-	2.469.667	-	38.281	-
Taxa de Pouso	1.733.543	390.292	74.180	6.841	68.096
Auxílio à Navegação	3.792.232	903.411	134.389	12.317	105.091
Sub-Total	231.850.879	42.795.895	7.169.725	526.256	2.995.042
CUSTOS INDIRETOS					
Organização Terrestre	31.519.007	7.547.428	1.052.178	97.164	771.486
Serviço ao Passageiro	16.909.914	4.104.275	-	-	-
Outras Despesas	2.037.424	246.613	67.881	2.975	3.673
Sub-Total	50.466.345	11.898.316	1.120.059	100.139	775.159
DESPESAS OPERACIONAIS					
Despesas Comerciais Pax	42.269.043	9.789.118	-	-	-
Despesas Comerciais Carga	1.063.198	248.044	640.303	18.823	745.535
Despesas de Administração	18.970.683	4.453.600	440.794	36.248	297.928
Sub-Total	62.302.924	14.490.762	1.081.097	55.071	1.043.463
Total Custos/Despesas	344.620.148	69.184.973	9.370.881	681.466	4.813.664
Resultado	(3.513.231)	7.148.530	3.538.244	354.477	(975.857)
Cob. Financeira (%)	99	110	138	152	80

11 - Receitas e despesas por tipo de avião - 1985
11.4 - Linhas domésticas mais trechos de cabotagem
(CZ\$)

DISCRIMINAÇÃO	VARIG				
	B-747/200B PAX (RG)	DC-10/30 PAX (RG)	DC-8/53F CARGA (RG)	B-707F CARGA (RG)	B-747/200F CARGA (RG)
RECEITAS					
Passagens	43.453	122.782.477	-	-	-
Excesso de Bagagem	305	928.526	-	-	-
Carga	17.667	53.029.749	3.372.097	1.258.806	1.089.478
Mala Postal	44.521	511.073	-	-	-
Fretamento Pax	-	5.410	-	-	-
Fretamento Carga	-	-	246.356	91.912	79.549
Outras Receitas de Vão	-	-	-	-	-
Total	105.946	177.257.235	3.618.453	1.350.718	1.169.027
CUSTOS DIRETOS					
Tripulantes Técnicos	316.031	9.801.516	-	-	-
Comissários de Bordo	277.817	12.367.991	-	-	-
Combustível	1.508.834	38.295.576	820.715	194.739	264.162
Deprec. Equip. de Vão	1.078.372	21.431.857	-	-	-
Manutenção e Revisão	202.933	8.529.422	-	-	-
Seguro de Aviões	81.488	1.863.708	-	-	-
Arrendamento de Aviões	-	-	1.152.907	415.050	605.427
Taxa de Pouso	102.154	2.448.821	8.109	4.778	6.554
Auxílio à Navegação	88.163	2.635.497	33.132	17.538	7.974
Sub-Total	3.655.792	97.374.388	2.014.863	632.105	884.117
CUSTOS INDIRETOS					
Organização Terrestre	707.278	17.794.378	176.655	97.792	102.351
Serviço ao Passageiro	236.890	8.898.162	-	-	-
Outras Despesas	35.153	84.546	-	65.199	-
Sub-Total	979.321	26.777.086	176.655	162.991	102.351
DESPESAS OPERACIONAIS					
Despesas Comerciais Pax	1.291.141	21.625.457	-	-	-
Despesas Comerciais Carga	396.263	3.864.890	242.847	90.655	78.460
Despesas de Administração	396.692	9.348.767	53.439	32.007	22.656
Sub-Total	2.084.096	34.839.114	296.286	122.662	101.116
Total Custos/Despesas	6.719.209	158.990.588	2.487.804	917.758	1.087.584
Resultado	(6.613.263)	(18.266.647)	1.130.649	432.960	81.443
Cob. Financeira (%)	2	111	145	147	107

11 - Receitas e despesas por tipo de avião - 1985
11.4 - Linhas domésticas mais trechos de cabotagem
(CZ\$)

DISCRIMINAÇÃO	CRUZEIRO			
	ELECTRA	A-300B4 PAX (RG)	A-300B4 PAX (SC)	B-707/320C PAX (RG)
RECEITAS				
Passagens	56.488.214	44.006.913	37.926.384	62.450.415
Excesso de Bagagem	144.311	406.643	380.638	666.513
Carga	427.563	8.797.764	8.446.852	7.129.949
Mala Postal	1.381	465.825	399.518	583.243
Fretamento Pax	-	-	-	-
Fretamento Carga	-	-	-	-
Outras Receitas de Voo	-	-	-	-
Total	57.061.469	53.677.145	47.153.392	70.830.120
CUSTOS DIRETOS				
Tripulantes Técnicos	7.012.182	2.723.441	2.309.149	5.748.369
Comissários de Bordo	1.568.791	3.482.616	3.032.618	4.067.089
Combustível	11.994.535	11.606.918	10.466.705	22.979.924
Deprec. Equip. de Voo	-	-	12.240.439	-
Manutenção e Revisão	11.961.242	4.391.555	3.945.284	7.236.855
Seguro de Aviões	165.249	995.241	1.273.982	164.210
Arrendamento de Aviões	104.807	13.041.531	-	99.168
Taxa de Pouso	347.222	326.786	280.132	931.884
Auxílio à Navegação	752.551	380.773	323.095	944.895
Sub-Total	33.906.579	36.948.861	33.871.404	42.172.394
CUSTOS INDIRETOS				
Organização Terrestre	6.922.900	5.829.052	5.066.192	9.641.392
Serviço ao Passageiro	1.259.613	1.973.119	1.902.166	3.196.369
Outras Despesas	49.354	108.649	225.019	46.279
Sub-Total	8.231.867	7.910.820	7.193.377	12.884.040
DESPESAS OPERACIONAIS				
Despesas Comerciais Pax	6.277.487	6.548.683	5.647.896	9.812.122
Despesas Comerciais Carga	23.175	610.288	586.106	430.230
Despesas de Administração	3.751.827	2.921.115	2.581.405	4.322.296
Sub-Total	10.052.489	10.080.086	8.815.407	14.564.648
Total Custos/Despesas	52.190.935	54.939.767	49.880.188	69.621.082
Resultado	4.870.534	(1.262.622)	(2.726.796)	1.209.038
Cob. Financeira (%)	109	98	95	102

11 - Receitas e despesas por tipo de avião - 1985
11.4 - Linhas domésticas mais trechos de cabotagem
(CZ\$)

DISCRIMINAÇÃO	CRUZEIRO			
	B-707/320C CARGA (RG)	B-727/100 PAX (RG)	B-727/100 PAX (SC)	B-727/100 CARGA (RG)
RECEITAS				
Passagens	-	128.440.460	135.631.045	-
Excesso de Bagagem	-	613.340	670.665	-
Carga	369.043	9.548.324	9.982.391	16.409.903
Mala Postal	-	372.214	331.020	182.530
Fretamento Pax	-	-	-	-
Fretamento Carga	-	-	-	-
Outras Receitas de Vão	-	-	-	-
Total	369.043	138.974.338	146.615.121	16.592.433
CUSTOS DIRETOS				
Tripulantes Técnicos	22.257	12.120.606	12.621.273	1.859.010
Comissários de Bordo	-	5.622.536	6.165.697	-
Combustível	111.496	42.692.959	46.221.078	6.190.761
Deprec. Equip. de Vão	-	-	279.831	-
Manutenção e Revisão	37.425	19.052.857	19.966.012	2.989.286
Seguro de Aviões	1.382	702.201	892.579	110.022
Arrendamento de Aviões	109	1.891.694	-	163.479
Taxa de Pousa	775	1.456.633	1.688.267	52.990
Auxílio à Navegação	2.747	2.176.323	2.320.703	233.411
Sub-Total	176.191	85.715.809	90.155.440	11.598.959
CUSTOS INDIRETOS				
Organização Terrestre	26.335	14.845.567	15.852.084	1.378.912
Serviço ao Passageiro	-	6.733.358	7.156.669	-
Outras Despesas	1.172	575.712	302.325	79.134
Sub-Total	27.507	22.154.637	23.311.078	1.458.046
DESPESAS OPERACIONAIS				
Despesas Comerciais Pax	-	19.697.070	20.921.802	-
Despesas Comerciais Carga	29.514	636.662	672.406	1.193.459
Despesas de Administração	12.970	8.590.630	9.102.907	826.801
Sub-Total	42.484	28.924.362	30.697.115	2.020.260
Total Custos/Despesas	246.182	136.794.808	144.163.633	15.077.265
Resultado	122.861	2.179.530	2.451.488	1.515.168
Cob. Financeira (%)	150	102	102	110

11 - Receitas e despesas por tipo de avião - 1985
11.4 - Linhas domésticas mais trechos de cabotagem
(CZ\$)

DISCRIMINAÇÃO	CRUZEIRO		
	B-737/200 PAX (RG)	B-737/200 PAX (SC)	DC-10/30 PAX (RG)
RECEITAS			
Passagens	118.878.475	157.386.138	7.511.891
Excesso de Bagagem	600.124	1.591.587	53.213
Carga	6.514.142	13.021.715	1.381.902
Mala Postal	403.219	1.390.333	71.419
Fretamento Pax	-	-	-
Fretamento Carga	-	-	-
Outras Receitas de Voo	-	-	-
Total	126.395.960	173.389.773	9.018.425
CUSTOS DIRETOS			
Tripulantes Técnicos	9.102.292	13.208.550	546.682
Comissários de Bordo	5.604.023	8.009.916	730.430
Combustível	29.604.400	45.827.540	1.726.888
Deprec. Equip. de Voo	-	6.274.478	-
Manutenção e Revisão	14.595.572	21.090.226	407.353
Seguro de Aviões	1.685.485	3.029.687	89.726
Arrendamento de Aviões	9.530.415	-	937.105
Taxa de Pouso	544.230	907.648	57.333
Auxílio à Navegação	1.449.937	2.077.081	89.261
Sub-Total	72.116.354	100.425.126	4.584.778
CUSTOS INDIRETOS			
Organização Terrestre	10.115.445	13.844.350	751.525
Serviço ao Passageiro	6.327.904	9.157.470	398.131
Outras Despesas	772.267	612.527	3.389
Sub-Total	17.215.616	23.614.347	1.153.045
DESPESAS OPERACIONAIS			
Despesas Comerciais Pax	16.693.344	23.471.690	1.143.607
Despesas Comerciais Carga	404.895	849.370	77.074
Despesas de Administração	6.970.240	9.910.216	495.109
Sub-Total	24.068.479	34.231.276	1.715.790
Total Custos/Despesas	113.400.449	158.270.749	7.453.613
Resultado	12.995.511	15.119.024	1.564.812
Cob. Financeira (%)	111	110	121

12 - Receitas e custos médios por tipo de avião - 1985
Linhas domésticas e internacionais
(CZ\$)

DISCRIMINAÇÃO	VARIG				
	ELECTRA	A-300/B4 PAX (RG)	A-300/B4 PAX (SC)	B-707/320C PAX (RG)	B-707/320C CARGA (RG)
Por Hora de Voo					
Receita Média	17.490,72	47.441,66	51.895,80	34.408,66	31.625,31
Custo Médio	15.471,52	54.841,52	56.298,00	33.748,40	27.685,72
Por Quilômetro Voador					
Receita Média	40,00	66,85	73,43	44,58	38,34
Custo Médio	35,38	77,28	79,66	43,72	33,57
Por Assento Quilômetro Oferecido					
Receita Média	0,44	0,29	0,32	0,32	-
Custo Médio	0,39	0,33	0,34	0,31	-
Por Assento Quilômetro Utilizado Total					
Receita Média	0,53	0,50	0,52	0,51	-
Custo Médio	0,47	0,58	0,56	0,50	-
Por Assento Quilômetro Utilizado Pago					
Receita Média	0,53	0,53	0,54	0,54	-
Custo Médio	0,47	0,61	0,59	0,53	-
Por Tonelada Quilômetro Oferecida					
Receita Média	4,46	2,35	2,49	1,53	1,09
Custo Médio	3,94	2,72	2,70	1,50	0,95
Por Tonelada Quilômetro Utilizada Total					
Receita Média	7,01	4,30	4,46	5,20	1,81
Custo Médio	6,20	4,97	4,83	5,10	1,58
Por Tonelada Quilômetro Utilizada Paga					
Receita Média	7,12	4,57	4,72	5,58	1,82
Custo Médio	6,30	5,28	5,12	5,47	1,59

12 - Receitas e custos médios por tipo de avião - 1985
Linhas domésticas e internacionais
(CZ\$)

DISCRIMINAÇÃO	VARIG				
	B-737/200 CARGA (RG)	B-737/200 CARGA (SC)	B-707/320Q CARGA (RG)	B-747/200B PAX (RG)	B-747/200B CARGA (RG)
Por Hora de Voo					
Receita Média	22.362,37	20.640,43	56.227,54	110.343,06	17.910,87
Custo Médio	16.233,10	13.577,72	47.541,80	103.561,36	61.313,04
Por Quilômetro Voador					
Receita Média	43,75	39,43	69,36	129,04	35,57
Custo Médio	31,76	25,94	58,64	121,11	121,78
Por Assento Quilômetro Oferecido					
Receita Média	-	-	-	0,52	-
Custo Médio	-	-	-	0,49	-
Por Assento Quilômetro Utilizado Total					
Receita Média	-	-	-	0,70	-
Custo Médio	-	-	-	0,66	-
Por Assento Quilômetro Utilizado Pago					
Receita Média	-	-	-	0,74	-
Custo Médio	-	-	-	0,70	-
Por Tonelada Quilômetro Oferecida					
Receita Média	3,18	2,95	2,36	1,95	0,57
Custo Médio	2,31	1,94	2,00	1,83	1,96
Por Tonelada Quilômetro Utilizada Total					
Receita Média	5,70	5,66	3,32	3,15	1,65
Custo Médio	4,13	3,72	2,81	2,95	5,65
Por Tonelada Quilômetro Utilizada Paga					
Receita Média	5,70	5,66	3,37	3,27	1,70
Custo Médio	4,13	3,72	2,85	3,07	5,80

12 - Receitas e custos médios por tipo de avião - 1985
Linhas domésticas e internacionais
(CZ\$)

DISCRIMINAÇÃO	VARIG				
	B-727/100 PAX (RG)	B-727/100 PAX (SC)	B-727/100 CARGA (RG)	B-737/200 PAX (RG)	B-737/200 PAX (SC)
Por Hora de Voo					
Receita Média	25.352,79	24.929,01	20.801,93	19.773,72	20.303,60
Custo Médio	24.508,79	22.348,73	15.688,27	20.117,32	18.702,04
Por Quilômetro Voador					
Receita Média	35,76	36,42	27,12	33,26	33,52
Custo Médio	34,57	32,65	20,45	33,83	30,87
Por Assento Quilômetro Oferecido					
Receita Média	0,33	0,31	-	0,31	0,31
Custo Médio	0,32	0,28	-	0,31	0,28
Por Assento Quilômetro Utilizado Total					
Receita Média	0,47	0,42	-	0,44	0,47
Custo Médio	0,45	0,37	-	0,45	0,43
Por Assento Quilômetro Utilizado Pago					
Receita Média	0,48	0,43	-	0,45	0,48
Custo Médio	0,46	0,38	-	0,46	0,44
Por Tonelada Quilômetro Oferecida					
Receita Média	2,73	2,75	1,63	2,63	2,63
Custo Médio	2,63	2,47	1,23	2,68	2,42
Por Tonelada Quilômetro Utilizada Total					
Receita Média	4,91	4,61	2,33	4,95	5,19
Custo Médio	4,75	4,13	1,76	5,04	4,78
Por Tonelada Quilômetro Utilizada Paga					
Receita Média	5,07	4,77	2,34	5,14	5,41
Custo Médio	4,90	4,28	1,76	5,23	4,98

12 - Receitas e custos médios por tipo de avião - 1985
Linhas domésticas e internacionais
(CZ\$)

DISCRIMINAÇÃO	VARIG				
	B-747/300 PAX (RG)	DC-10/30 PAX (RG)	DC-8/53F CARGA (RG)	B-707F CARGA (RG)	B-747/200F CARGA (RG)
Por Hora de Voo					
Receita Média	114.259,90	65.646,54	60.197,19	64.626,83	108.243,24
Custo Médio	162.488,17	64.319,82	46.017,14	36.799,32	100.702,22
Por Quilômetro Voador					
Receita Média	135,18	77,97	67,35	72,86	123,69
Custo Médio	192,23	76,39	51,49	41,49	115,08
Por Assento Quilômetro Oferecido					
Receita Média	0,53	0,33	-	-	-
Custo Médio	0,76	0,32	-	-	-
Por Assento Quilômetro Utilizado Total					
Receita Média	0,91	0,49	-	-	-
Custo Médio	1,29	0,48	-	-	-
Por Assento Quilômetro Utilizado Pago					
Receita Média	0,95	0,52	-	-	-
Custo Médio	1,35	0,51	-	-	-
Por Tonelada Quilômetro Oferecida					
Receita Média	1,91	1,99	2,04	2,27	1,22
Custo Médio	2,71	1,95	1,56	1,29	1,14
Por Tonelada Quilômetro Utilizada Total					
Receita Média	4,84	3,56	2,73	3,47	2,73
Custo Médio	6,88	3,49	2,09	1,97	2,54
Por Tonelada Quilômetro Utilizada Paga					
Receita Média	5,08	3,74	2,73	3,47	2,73
Custo Médio	7,23	3,66	2,09	1,97	2,54

12 - Receitas e custos médios por tipo de avião - 1985
Linhas domésticas e internacionais
(CZ\$)

DISCRIMINAÇÃO	CRUZEIRO			
	ELECTRA	F-27/200 CARGA (SC)	A-300/B4 PAX (RG)	A-300/B4 PAX (SC)
Por Hora de Voo				
Receita Média	16.750,56	4.862,39	42.560,25	39.602,77
Custo Médio	15.320,80	4.862,39	43.504,16	41.881,06
Por Quilômetro Voado				
Receita Média	38,31	12,61	60,31	55,92
Custo Médio	35,04	12,61	61,65	59,14
Por Assento Quilômetro Oferecido				
Receita Média	0,43	-	0,26	0,24
Custo Médio	0,39	-	0,26	0,25
Por Assento Quilômetro Utilizado Total				
Receita Média	0,48	-	0,39	0,38
Custo Médio	0,44	-	0,40	0,40
Por Assento Quilômetro Utilizado Pago				
Receita Média	0,48	-	0,40	0,39
Custo Médio	0,44	-	0,41	0,41
Por Tonelada Quilômetro Oferecida				
Receita Média	4,27	3,08	2,00	1,85
Custo Médio	3,91	3,08	2,05	1,95
Por Tonelada Quilômetro Utilizada Total				
Receita Média	6,30	6,83	3,38	3,18
Custo Médio	5,76	6,83	3,46	3,36
Por Tonelada Quilômetro Utilizada Paga				
Receita Média	6,37	6,83	3,52	3,30
Custo Médio	5,83	6,83	3,60	3,49

12 - Receitas e custos médios por tipo de avião - 1985
Linhas domésticas e internacionais
(CZ\$)

DISCRIMINAÇÃO	CRUZEIRO			
	B-707/320C PAX (RG)	B-707/320C CARGA (RG)	B-727/100 PAX (RG)	B-727/100 PAX (SC)
Por Hora de Voo				
Receita Média	39.215,08	25.539,31	22.781,91	24.186,24
Custo Médio	41.529,65	17.036,82	23.404,77	25.409,59
Por Quilômetro Voador				
Receita Média	55,59	29,34	32,49	34,88
Custo Médio	58,87	19,57	33,38	36,65
Por Assento Quilômetro Oferecido				
Receita Média	0,39	-	0,29	0,30
Custo Médio	0,42	-	0,30	0,31
Por Assento Quilômetro Utilizado Total				
Receita Média	0,56	-	0,43	0,45
Custo Médio	0,59	-	0,45	0,48
Por Assento Quilômetro Utilizado Pago				
Receita Média	0,58	-	0,45	0,47
Custo Médio	0,61	-	0,46	0,49
Por Tonelada Quilômetro Oferecida				
Receita Média	1,68	0,78	2,42	2,58
Custo Médio	1,78	0,52	2,48	2,71
Por Tonelada Quilômetro Utilizada Total				
Receita Média	5,79	1,24	4,59	4,89
Custo Médio	6,14	0,83	4,72	5,14
Por Tonelada Quilômetro Utilizada Paga				
Receita Média	6,01	1,24	4,79	5,08
Custo Médio	6,36	0,83	4,92	5,34

12 - Receitas e custos médios por tipo de avião - 1985
Linhas domésticas e internacionais
(CZ\$)

DISCRIMINAÇÃO	CRUZEIRO			
	B-727/100 CARGA (RG)	B-737/200 PAX (RG)	B-737/200 PAX (SC)	DC-10/30 PAX (RG)
Por Hora de Voo				
Receita Média	21.379,52	20.376,03	19.041,96	86.698,45
Custo Médio	19.427,21	18.382,85	17.332,52	72.426,40
Por Quilômetro Voador				
Receita Média	25,68	30,92	29,13	112,06
Custo Médio	23,34	27,90	26,51	93,61
Por Assento Quilômetro Oferecido				
Receita Média	-	0,28	0,27	0,47
Custo Médio	-	0,26	0,24	0,39
Por Assento Quilômetro Utilizado Total				
Receita Média	-	0,43	0,45	0,69
Custo Médio	-	0,39	0,41	0,58
Por Assento Quilômetro Utilizado Pago				
Receita Média	-	0,44	0,45	0,70
Custo Médio	-	0,40	0,41	0,58
Por Tonelada Quilômetro Oferecida				
Receita Média	1,65	2,54	2,40	2,55
Custo Médio	1,50	2,29	2,19	2,13
Por Tonelada Quilômetro Utilizada Total				
Receita Média	2,00	4,90	4,65	6,41
Custo Médio	1,82	4,42	4,24	5,36
Por Tonelada Quilômetro Utilizada Paga				
Receita Média	2,02	5,05	4,78	6,49
Custo Médio	1,83	4,55	4,35	5,42

12 - Receitas e custos médios por tipo de avião - 1985
Linhas domésticas e internacionais
(CZ\$)

DISCRIMINAÇÃO	VASP				
	ELECTRA	A-300/B2 PAX	B-727/200 PAX	B-737/200 PAX	B-737/200 CARGA
Por Hora de Voo					
Receita Média	15.312,83	39.616,77	29.181,20	21.860,38	17.079,37
Custo Médio	12.426,67	48.237,22	35.772,17	19.564,28	13.975,29
Por Quilômetro Voado					
Receita Média	36,52	55,72	43,49	33,72	24,87
Custo Médio	29,64	67,84	53,31	30,18	20,35
Por Assento Quilômetro Oferecido					
Receita Média	0,41	0,27	0,29	0,30	-
Custo Médio	0,33	0,33	0,35	0,27	-
Por Assento Quilômetro Utilizado Total					
Receita Média	0,47	0,46	0,50	0,46	-
Custo Médio	0,38	0,56	0,61	0,41	-
Por Assento Quilômetro Utilizado Pago					
Receita Média	0,47	0,48	0,52	0,47	-
Custo Médio	0,38	0,59	0,63	0,42	-
Por Tonelada Quilômetro Oferecida					
Receita Média	4,47	1,82	2,46	2,82	1,91
Custo Médio	3,63	2,22	3,02	2,53	1,56
Por Tonelada Quilômetro Utilizada Total					
Receita Média	6,26	3,15	5,20	4,91	2,89
Custo Médio	5,08	3,84	6,38	4,40	2,36
Por Tonelada Quilômetro Utilizada Paga					
Receita Média	6,26	3,22	5,35	5,00	2,97
Custo Médio	5,08	3,92	6,56	4,47	2,43

12 - Receitas e custos médios por tipo de avião - 1985
Linhas domésticas e internacionais
(CZ\$)

DISCRIMINAÇÃO	TRANSBRASIL			
	BOEING 727/100	BOEING 767/200	BOEING 707	ELECTRA
Por Hora de Voo				
Receita Média	22.309,53	39.582,09	32.813,50	16.012,74
Custo Médio	22.618,32	32.662,71	25.476,25	13.211,25
Por Quilômetro Voador				
Receita Média	32,76	53,99	43,48	36,94
Custo Médio	33,22	44,55	33,75	30,48
Por Assento Quilômetro Oferecido				
Receita Média	0,29	0,26	1,29	0,41
Custo Médio	0,29	0,21	1,00	0,34
Por Assento Quilômetro Utilizado Total				
Receita Média	0,43	0,39	3,24	0,49
Custo Médio	0,44	0,32	2,51	0,40
Por Assento Quilômetro Utilizado Pago				
Receita Média	0,44	0,40	3,31	0,49
Custo Médio	0,44	0,33	2,57	0,40
Por Tonelada Quilômetro Oferecida				
Receita Média	2,72	1,67	1,16	4,20
Custo Médio	2,76	1,38	0,90	3,46
Por Tonelada Quilômetro Utilizada Total				
Receita Média	4,50	3,51	2,40	6,52
Custo Médio	4,56	2,89	1,86	5,38
Por Tonelada Quilômetro Utilizada Paga				
Receita Média	4,57	3,57	2,40	6,52
Custo Médio	4,63	2,95	1,87	5,38

13 - Custos médios por hora de voo, por tipo de avião - 1985
Linhas domésticas e internacionais
(CZ\$)

DISCRIMINAÇÃO	VARIG			
	ELECTRA PAX (RG)	A-300/B4 PAX (RG)	A-300/B4 PAX (SC)	B-707/320C PAX (RG)
CUSTOS DIRETOS				
Tripulantes Técnicos	2.080	2.547	2.559	2.898
Comissários de Bordo	435	2.578	2.907	1.405
Combustível	3.555	11.206	11.156	11.680
Deprec. Equip. de Voo	30	12.071		71
Manutenção e Revisão	3.550	3.600	3.828	2.950
Seguro de Aviões	49	1.073	1.329	77
Arrendamento de Aviões	-	-	12.480	-
Taxa de Pouso	103	1.160	862	682
Auxílio à Navegação	223	1.091	887	656
Sub-Total	10.025	35.326	36.008	20.419
CUSTOS INDIRETOS				
Organização Terrestre	2.045	4.571	5.131	3.795
Serviço ao Passageiro	369	1.984	2.143	1.207
Outras Despesas	15	112	215	38
Sub-Total	2.429	6.667	7.489	5.040
DESPESAS OPERACIONAIS				
Despesas Comerciais Pax	1.898	9.114	8.958	5.897
Despesas Comerciais Carga	8	796	795	328
Despesas de Administração	1.112	2.939	3.048	2.064
Sub-Total	3.018	12.849	12.801	8.289
Total Custos/Despesas	15.472	54.842	56.298	33.748
Horas Voadas	9.435,22	4.022,48	4.631,46	6.031,88

DISCRIMINAÇÃO	VARIG			
	B-707/320C CARGA (RG)	B-727/100 PAX (RG)	B-727/100 PAX (SC)	B-727/100 CARGA (RG)
CUSTOS DIRETOS				
Tripulantes Técnicos	3.128	1.975	2.014	1.732
Comissários de Bordo	-	931	978	-
Combustível	11.067	7.835	7.137	6.437
Deprec. Equip. de Voo	69	663	-	614
Manutenção e Revisão	3.016	3.129	3.101	2.928
Seguro de Aviões	78	116	140	109
Arrendamento de Aviões	-	-	43	-
Taxa de Pouso	621	404	179	109
Auxílio à Navegação	755	526	299	256
Sub-Total	18.734	15.579	13.891	12.185
CUSTOS INDIRETOS				
Organização Terrestre	3.233	2.423	2.474	1.550
Serviço ao Passageiro	-	1.122	1.218	-
Outras Despesas	33	100	55	96
Sub-Total	3.266	3.645	3.747	1.646
DESPESAS OPERACIONAIS				
Despesas Comerciais Pax	-	3.645	3.208	-
Despesas Comerciais Carga	4.177	140	84	1.058
Despesas de Administração	1.509	1.500	1.419	799
Sub-Total	5.686	5.285	4.711	1.857
Total Custos/Despesas	27.686	24.509	22.349	15.688
Horas Voadas	9.484,32	6.982,12	4.376,10	4.259,97

13 - Custos médios por hora de voo, por tipo de avião - 1985
Linhas domésticas e internacionais
(CZ\$)

DISCRIMINAÇÃO	VARIG			
	B-737/200 PAX (RG)	B-737/200 PAX (SC)	B-737/200 CARGA (RG)	B-737/200 CARGA (SC)
CUSTOS DIRETOS				
Tripulantes Técnicos	1.493	1.584	1.525	1.571
Comissários de Bordo	912	945	-	-
Combustível	4.879	5.168	4.813	5.131
Deprec. Equip. de Voo	3.338	-	3.203	-
Manutenção e Revisão	2.291	2.424	2.258	2.308
Seguro de Aviões	264	347	260	330
Arrendamento de Aviões	-	668	-	763
Taxa de Pouso	132	190	129	136
Auxílio à Navegação	240	295	233	245
Sub-Total	13.549	11.621	12.421	10.484
CUSTOS INDIRETOS				
Organização Terrestre	1.861	2.092	1.823	1.936
Serviço ao Passageiro	970	1.056	-	-
Outras Despesas	119	66	116	59
Sub-Total	2.950	3.214	1.939	1.995
DESPESAS OPERACIONAIS				
Despesas Comerciais Pax	2.456	2.616	-	-
Despesas Comerciais Carga	60	64	1.109	375
Despesas de Administração	1.102	1.187	764	724
Sub-Total	3.618	3.867	1.873	1.099
Total Custos/Despesas	20.117	18.702	16.233	13.578
Horas Voadas	17.495,41	3.910,84	577,27	50,19

DISCRIMINAÇÃO	VARIG			
	B-707/320Q CARGA (RG)	B-747/200B PAX (RG)	B-747/200B CARGA (RG)	B-747/300 PAX (RG)
CUSTOS DIRETOS				
Tripulantes Técnicos	5.948	4.436	2.824	9.651
Comissários de Bordo	-	4.073	540	6.117
Combustível	16.640	22.984	11.423	30.461
Deprec. Equip. de Voo	91	16.235	9.673	19.760
Manutenção e Revisão	4.334	3.107	1.981	4.928
Seguro de Aviões	99	1.261	781	1.942
Arrendamento de Aviões	-	-	-	-
Taxa de Pouso	871	1.680	9.497	3.068
Auxílio à Navegação	1.199	1.419	2.280	2.223
Sub-Total	29.182	55.195	38.999	78.150
CUSTOS INDIRETOS				
Organização Terrestre	5.951	11.598	14.814	19.255
Serviço ao Passageiro	-	3.575	-	5.593
Outras Despesas	28	564	370	18.863
Sub-Total	5.979	15.737	15.184	43.711
DESPESAS OPERACIONAIS				
Despesas Comerciais Pax	-	20.234	-	24.129
Despesas Comerciais Carga	9.466	6.385	3.257	4.830
Despesas de Administração	2.915	6.010	3.873	11.668
Sub-Total	12.381	32.629	7.130	40.627
Total Custos/Despesas	47.542	103.561	61.313	162.488
Horas Voadas	1.304,94	10.354,03	2,30	113,94

13 - Custos médios por hora de voo, por tipo de avião - 1985
Linhas domésticas e internacionais
(CZ\$)

DISCRIMINAÇÃO	VARIG			
	DC-10/30 PAX (RG)	DC-8-53F CARGA (RG)	B-707-F CARGA (RG)	B-747/200F CARGA (RG)
CUSTOS DIRETOS				
Tripulantes Técnicos	4.099	-	-	-
Comissários de Bordo	3.494	-	-	-
Combustível	16.179	15.382	7.608	24.459
Deprec. Equip. de Voo	6.860	-	-	-
Manutenção e Revisão	2.722	-	-	-
Seguro de Aviões	592	-	-	-
Arrendamento de Aviões	-	21.092	14.866	56.058
Taxa de Pouso	1.151	252	395	607
Auxílio à Navegação	1.442	613	770	738
Sub-Total	36.539	37.339	23.639	81.862
CUSTOS INDIRETOS				
Organização Terrestre	5.791	3.645	3.626	9.477
Serviço ao Passageiro	2.812	-	-	-
Outras Despesas	27	-	2.335	-
Sub-Total	8.630	3.645	5.961	9.477
DESPESAS OPERACIONAIS				
Despesas Comerciais Pax	13.521	-	-	-
Despesas Comerciais Carga	1.808	4.040	5.710	7.265
Despesas de Administração	3.822	993	1.489	2.098
Sub-Total	19.151	5.033	7.199	9.363
Total Custos/Despesas	64.320	46.017	36.799	100.702
Horas Voadas	44.438,77	60,11	31,09	10,80

DISCRIMINAÇÃO	CRUZEIRO			
	ELECTRA PAX (RG)	F-27/200 CARGA (SC)	A-300/B4 PAX (RG)	A-300/B4 PAX (SC)
CUSTOS DIRETOS				
Tripulantes Técnicos	2.058	834	2.141	1.929
Comissários de Bordo	461	-	2.743	2.535
Combustível	3.521	1.194	9.189	8.778
Deprec. Equip. de Voo	-	-	-	10.235
Manutenção e Revisão	3.511	1.005	3.458	3.293
Seguro de Aviões	49	179	783	1.063
Arrendamento de Aviões	31	654	10.259	-
Taxa de Pouso	102	38	292	265
Auxílio à Navegação	221	102	315	283
Sub-Total	9.954	4.006	29.180	28.381
CUSTOS INDIRETOS				
Organização Terrestre	2.032	524	4.620	4.256
Serviço ao Passageiro	370	-	1.575	1.598
Outras Despesas	14	-	85	188
Sub-Total	2.416	524	6.280	6.042
DESPESAS OPERACIONAIS				
Despesas Comerciais Pax	1.843	-	5.245	4.797
Despesas Comerciais Carga	7	-	481	488
Despesas de Administração	1.101	332	2.318	2.173
Sub-Total	2.951	332	8.044	7.458
Total Custos/Despesas	15.321	4.862	43.504	41.881
Horas Voadas	3.406,54	10,90	1.286,55	1.213,02

13 - Custos médios por hora de voo, por tipo de avião - 1985
Linhas domésticas e internacionais
(CZ\$)

DISCRIMINAÇÃO	CRUZEIRO			
	B-707/320 PAX (RG)	B-707/320C CARGA (RG)	B-727/100 PAX (RG)	B-727/100 PAX (SC)
CUSTOS DIRETOS				
Tripulantes Técnicos	2.964	1.540	1.890	2.066
Comissários de Bordo	1.879	-	871	930
Combustível	12.941	7.716	7.256	8.065
Deprec. Equip. de Voo	-	-	-	42
Manutenção e Revisão	3.642	2.590	2.967	3.033
Seguro de Aviões	85	96	110	135
Arrendamento de Aviões	69	8	333	-
Taxa de Pouso	1.452	54	459	732
Auxílio à Navegação	1.100	190	630	716
Sub-Total	24.132	12.194	14.516	15.719
CUSTOS INDIRETOS				
Organização Terrestre	5.579	1.822	2.488	2.685
Serviço ao Passageiro	2.084	-	1.123	1.204
Outras Despesas	27	81	92	47
Sub-Total	7.690	1.903	3.703	3.936
DESPESAS OPERACIONAIS				
Despesas Comerciais Pax	6.852	-	3.593	4.028
Despesas Comerciais Carga	194	2.042	120	109
Despesas de Administração	2.662	898	1.473	1.618
Sub-Total	9.708	2.940	5.186	5.755
Total Custos/Despesas	41.530	17.037	23.405	25.410
Horas Voadas	3.405,03	14,45	9.078,73	9.037,02

DISCRIMINAÇÃO	CRUZEIRO			
	B-727/100 CARGA (RG)	B-737/200 PAX (RG)	B-737/200 PAX (SC)	DC-10/30 PAX (RG)
CUSTOS DIRETOS				
Tripulantes Técnicos	2.395	1.417	1.416	5.162
Comissários de Bordo	-	876	858	6.891
Combustível	7.977	4.768	5.001	16.851
Deprec. Equip. de Voo	-	-	680	-
Manutenção e Revisão	3.852	2.277	2.270	3.895
Seguro de Aviões	142	263	326	857
Arrendamento de Aviões	211	1.512	-	9.016
Taxa de Pouso	68	129	118	749
Auxílio à Navegação	301	269	242	926
Sub-Total	14.946	11.511	10.911	44.347
CUSTOS INDIRETOS				
Organização Terrestre	1.777	1.702	1.542	7.407
Serviço ao Passageiro	-	1.017	1.015	3.894
Outras Despesas	102	121	71	32
Sub-Total	1.879	2.840	2.628	11.333
DESPESAS OPERACIONAIS				
Despesas Comerciais Pax	-	2.828	2.616	11.219
Despesas Comerciais Carga	1.538	67	91	742
Despesas de Administração	1.064	1.137	1.087	4.785
Sub-Total	2.602	4.032	3.794	16.746
Total Custos/Despesas	19.427	18.383	17.333	72.426
Horas Voadas	776,09	6.836,76	9.650,96	109,27

13 - Custos médios por hora de voo, por tipo de avião - 1985
Linhas domésticas e internacionais
(CZ\$)

DISCRIMINAÇÃO	TRANSBRAZIL			
	ELECTRA PAX (RG)	B-727/100 PAX	B-767/200 PAX	B-707 PAX
CUSTOS DIRETOS				
Tripulantes Técnicos	1.951	1.835	1.459	2.410
Comissários de Bordo	435	830	1.688	321
Combustível	3.605	6.991	7.229	10.275
Deprec. Equip. de Voo	-	998	6.160	1.051
Manutenção e Revisão	3.523	3.286	2.080	3.494
Seguro de Aviões	53	241	1.078	199
Arrendamento de Aviões	34	244	152	(8)
Taxa de Pouso	103	145	198	279
Auxílio à Navegação	219	261	305	400
Sub-Total	9.923	14.831	20.349	18.421
CUSTOS INDIRETOS				
Organização Terrestre	1.325	928	1.561	1.712
Serviço ao Passageiro	305	1.170	1.784	353
Outras Despesas	-	-	140	-
Sub-Total	1.630	2.098	3.485	2.065
DESPESAS OPERACIONAIS				
Despesas Comerciais Pax	220	2.692	4.612	708
Despesas Comerciais Carga	-	326	605	1.831
Despesas de Administração	1.438	2.671	3.612	2.452
Sub-Total	1.658	5.689	8.829	4.991
Total Custos/Despesas	13.211	22.618	32.663	25.477
Horas Voadas	1.255,30	29.150,86	11.272,25	8.125,33

DISCRIMINAÇÃO	VASP				
	ELECTRA PAX (RG)	A-300/B2 PAX	B-727/200 PAX	B-737/200 PAX	B-737/200 CARGA
CUSTOS DIRETOS					
Tripulantes Técnicos	2.003	1.986	3.373	1.276	1.110
Comissários de Bordo	578	1.980	1.162	1.007	-
Combustível	3.413	9.745	6.718	4.904	4.938
Deprec. Equip. de Voo	-	12.151	9.262	1.007	1.073
Manutenção e Revisão	3.388	2.067	3.437	2.122	1.947
Seguro de Aviões	47	1.270	664	293	282
Arrendamento de Aviões	29	-	-	361	-
Taxa de Pouso	92	211	189	100	81
Auxílio à Navegação	195	286	259	200	182
Sub-Total	9.745	29.696	25.064	11.270	9.613
CUSTOS INDIRETOS					
Organização Terrestre	1.351	2.719	1.542	1.548	1.368
Serviço ao Passageiro	473	1.462	960	918	-
Outras Despesas	-	2.005	500	-	-
Sub-Total	1.824	6.186	3.002	2.466	1.368
DESPESAS OPERACIONAIS					
Despesas Comerciais Pax	8	4.720	2.532	2.240	-
Despesas Comerciais Carga	2	958	124	110	963
Despesas de Administração	848	6.677	5.050	3.478	2.031
Sub-Total	858	12.355	7.706	5.828	2.994
Total Custos/Despesas	12.427	48.237	35.772	19.564	13.975
Horas Voadas	4.043,48	8.081,15	4.751,56	52.411,71	5.649,73

14 - Distribuição das despesas - 1985
Linhas domésticas e internacionais
 (%)

Nº DAS CONTAS	ESPÉCIE DE DESPESAS	VARIG	CRUZEIRO	TRANSBRASIL	VASP	TOTAL
3100-1	Honorário da Diretoria	0,06	0,11	0,08	0,06	0,07
3100-2	Honorário do Conselho de Administ.	-	-	0,01	-	-
3100-3	Honorário do Conselho Fiscal	-	-	-	0,01	-
3101-0	Ordenados dos Funcionários	12,47	8,84	11,46	15,25	12,38
3102-0	Ordenados dos Tripulantes-Variável	1,21	0,66	0,69	0,59	0,99
3103-0	Encargo Social Sobre a Folha de Pagam.	4,34	3,59	4,40	4,23	4,24
3104-0	Contingências da Legis. Sobre Provisões	5,38	4,94	3,73	7,61	5,48
3105-0	Diárias Despesas de Viagens	2,00	1,20	2,18	2,55	2,02
3106-0	Outras Despesas com o Pessoal	0,91	0,35	1,50	1,98	1,08
3110-1	Consumo de Combustível p/Aeronaves	24,00	19,01	27,72	23,93	23,87
3110-2	Consumo de Combustível e Lubrif. em Geral	0,09	0,07	0,19	0,13	0,11
3110-3	Consumo de Material Auxiliar	0,45	0,14	0,14	0,12	0,33
3110-4	Consumo de Material de Escritório	0,48	0,35	0,35	0,32	0,42
3110-5	Consumo de Vestuário Profissional	0,06	0,06	0,05	0,10	0,07
3110-6	Consumo de Material de Comissária	0,28	-	-	0,52	0,25
3110-7	Consumo de Material de Estoque p/OT's	2,30	1,00	0,31	2,25	1,90
3110-8	Consumo de Material Débitos Diretos p/OT's	2,05	2,14	3,37	0,35	1,95
3120-0	Arrendamento de Aeronaves	8,16	29,42	3,37	1,80	9,01
3121-0	Aluguéis e Arrendamento em Geral	0,74	0,43	1,76	0,95	0,86
3122-0	Depreciação de Equipamento de Vão	5,44	6,46	7,93	11,75	6,84
3123-0	Depreciação em Geral	0,70	0,22	0,82	1,78	0,83
3130-1	Energia Elétrica	0,21	0,09	0,15	0,26	0,19
3130-2	Gáz, Água e Esgoto	0,04	0,02	0,02	0,03	0,03
3131-0	Comunicação	0,78	0,28	0,77	0,70	0,71
3132-1	Serviços Auxiliares e Organ. Terrestre	3,05	0,32	1,21	0,83	2,18
3132-2	Serviços de Limpeza	0,21	0,03	0,20	0,13	0,17
3132-3	Coleta, Entrega e Redespacho de Carga	0,63	0,04	0,94	0,64	0,60
3132-4	Frete e Carretos	0,10	0,10	0,12	0,01	0,07
3132-5	Serviços Profissionais	0,11	0,05	1,70	0,75	0,39
3132-6	Serviços de Terceiros Oficinas	2,23	1,79	4,77	1,65	2,39
3133-0	Seguro de Aeronaves	0,85	1,11	1,58	1,79	1,11
3134-0	Seguro em Geral	0,43	0,28	0,43	0,30	0,39
3140-0	Tarifas de Pouso e Permanência	1,55	1,57	0,72	0,55	1,30
3141-0	Tarifas de Auxílio à Navegação	1,75	1,32	1,07	0,93	1,49
3142-0	Outras Tarifas Aeroportuárias	0,27	0,10	0,12	-	0,19
3150-0	Comissão	10,67	7,29	6,93	5,85	9,09
3151-0	Propaganda, Publicidade e Promoções	2,06	0,31	1,58	1,55	1,72
3161-0	Despesas Diretas com Passageiros	2,67	0,10	3,85	3,31	2,62
3171-0	Impostos e Taxas	0,16	0,05	0,04	0,26	0,15
3172-1	Desembarço de Aeronaves, Passag. e Carg.	0,20	0,02	0,03	-	0,13
3172-2	Vãos Interrompidos	0,15	0,12	0,28	0,18	0,17
3172-3	Penalização s/Transp. Mala Postal-RPN	0,03	-	-	-	0,03
3172-4	Custos de Vãos Especiais Bloqueados	-	-	-	-	-
3173-1	Contribuição à Sindicato e Associações	0,04	0,04	2,48	0,01	0,33
3173-2	Gratificações, Presentes e Donativos	0,01	-	0,09	0,01	0,02
3173-3	Contribuição Aerus	0,51	1,80	0,02	2,35	0,88
3173-5	Doação à Fundação Mobral	-	-	-	-	-
3174-0	Amortização em Geral	0,41	0,35	0,36	1,12	0,51
3179-1	Representações	0,03	-	0,05	0,02	0,03
3179-2	Despesas Legais e Judiciais	0,01	0,01	0,02	0,08	0,02
3179-3	Despesas Bancárias	0,04	0,03	0,05	0,04	0,04
3179-4	Jornais, Revistas e Livros Técnicos	0,04	0,03	0,07	0,04	0,05
3179-5	Riscos não Segurados	0,05	0,03	0,02	0,04	0,04
3179-6	PIS - Recursos Próprios	0,03	-	0,01	-	0,03
3179-7	Manuais de Tráfego de Horário	0,10	-	-	-	0,06
3179-8	Finsocial	0,02	-	-	0,01	0,02
3179-9	Diversas Despesas	0,09	0,06	0,26	0,08	0,11
3180-0	Custos de Serviços Prestados à Terceiros	-	-	-	0,20	0,04
3189-0	Custos Integrados	(0,68)	3,67	-	-	-
TOTAL DAS DESPESAS POR ESPÉCIE		100,00	100,00	100,00	100,00	100,00